

本报告依据中国资产评估准则编制

中国广核集团有限公司拟转让股权
涉及中广核苍南第二核电有限公司
股东全部权益项目
资产评估报告

华亚正信评报字[2026]第A24-0017号

(共壹册, 第壹册)

北京华亚正信资产评估有限公司

二〇二六年三月三十日



中国资产评估协会

资产评估业务报告备案回执

报告编码:	1111020103202600389		
合同编号:	华亚正信[2025]第24-0069号		
报告类型:	法定评估业务资产评估报告		
报告文号:	华亚正信评报字[2026]第A24-0017号		
报告名称:	中国广核集团有限公司拟转让股权所涉及中广核苍南第二核电有限公司股东全部权益项目资产评估报告		
评估结论:	3,389,322,927.07元		
评估报告日:	2026年03月30日		
评估机构名称:	北京华亚正信资产评估有限公司		
签名人员:	刘云飞	(资产评估师)	正式会员 编号: 41160023
	赵园鹏	(资产评估师)	正式会员 编号: 41160019
刘云飞、赵园鹏已实名认可			
			
(可扫描二维码查询备案业务信息)			

说明: 报告备案回执仅证明此报告已在业务报备管理系统进行了备案, 不作为协会对该报告认证、认可的依据, 也不作为资产评估机构及其签字资产评估专业人员免除相关法律责任的依据。

备案回执生成日期: 2026年04月17日

ICP备案号京ICP备2020034749号

目 录

资产评估报告声明	1
资产评估报告摘要	3
资产评估报告正文	5
一、委托人、被评估单位和资产评估委托合同约定的其他资产评估报告使用人的概况	5
二、评估目的	11
三、评估对象和评估范围	11
四、价值类型	14
五、评估基准日	14
六、评估依据	14
七、评估方法	18
八、评估程序实施过程 and 情况	26
九、评估假设	27
十、评估结论	29
十一、特别事项说明	30
十二、评估报告使用限制说明	33
十三、资产评估报告日	34
资产评估报告附件	36

声 明

一、本资产评估报告依据财政部发布的资产评估基本准则和中国资产评估协会发布的资产评估执业准则和职业道德准则编制。

二、委托人或者其他资产评估报告使用人应当按照法律、行政法规规定及本资产评估报告载明的使用范围使用资产评估报告；委托人或者其他资产评估报告使用人违反前述规定使用资产评估报告的，本资产评估机构及资产评估师不承担责任。

本资产评估报告仅供委托人、资产评估委托合同中约定的其他资产评估报告使用人和法律、行政法规规定的资产评估报告使用人使用；除此之外，其他任何机构和个人不能成为本资产评估报告的使用人。

本资产评估机构及资产评估师提示资产评估报告使用人应当正确理解评估结论，评估结论不等同于评估对象可实现价格，评估结论不应当被认为是评估对象可实现价格的保证。

三、本资产评估机构及资产评估师遵守法律、行政法规和资产评估准则，坚持独立、客观和公正的原则，并对所出具的资产评估报告依法承担责任。

四、评估对象涉及的资产、负债清单由委托人、被评估单位申报并经其采用签名、盖章或法律允许的其他方式确认；委托人和其他相关当事人依法对其提供资料的真实性、完整性、合法性负责。

五、本资产评估机构及资产评估师与资产评估报告中的评估对象没有现存或者预期的利益关系；与相关当事人没有现存或者预期的利益关系，对相关当事人不存在偏见。

六、资产评估师已经对资产评估报告中的评估对象及其所涉及资产进行现场调查；已经对评估对象及其所涉及资产的法律权属状况给予必要的关注，对评估对象及其所涉及资产的法律权属资料进行了查验，对已经发现的问题进行了如实披露，并且已提请委托人及其他相关当事人完善产权以满足出具资产评估报告的要求。

七、资产评估师对设备类资产、在建工程等实物资产的勘察是按常规仅限于观察、了解使用状况、保养状况，未触及内部被遮盖、隐蔽及难于接触到的部位，我们不具备专业鉴定资质也未接受委托对上述资产的内部质量进行专业技术检测和鉴定，我们的评估以委托人和其他相关当事人提供的资料为基础，如果这些评估对象的内在质量有瑕疵，评估结论可能会受到不同程度的影响。

八、本资产评估机构出具的资产评估报告中的分析、判断和结果受资产评估报告中假设和限制条件的限制，资产评估报告使用人应当关注并充分考虑资产评估报告中载明的假设、限制条件、特别事项说明及其对评估结论的影响。

中国广核集团有限公司拟转让股权
涉及中广核苍南第二核电有限公司
股东全部权益项目
资产评估报告摘要

华亚正信评报字[2026]第A24-0017号

中国广核集团有限公司：

北京华亚正信资产评估有限公司接受贵公司的委托，根据有关法律、行政法规和资产评估准则，按照必要的评估程序，以企业的持续经营和公开市场为前提，采用资产基础法、收益法对贵公司拟实施股权转让行为所涉及的中广核苍南第二核电有限公司股东全部权益在评估基准日的市场价值进行了评估。

评估目的：中国广核集团有限公司拟转让所持有中广核苍南第二核电有限公司的股权。为此，需对中广核苍南第二核电有限公司股东全部权益在评估基准日的市场价值进行评估，为上述经济行为提供价值参考。

评估对象：中广核苍南第二核电有限公司在评估基准日的股东全部权益。

评估范围：中广核苍南第二核电有限公司申报的在评估基准日经审计的全部资产及负债，包括流动资产、非流动资产、流动负债以及非流动负债。

评估基准日：2025 年 9 月 30 日。

价值类型：市场价值。

评估结论：

本次评估采用资产基础法评估结果作为中广核苍南第二核电有限公司股东全部权益在评估基准日市场价值的最终评估结论，具体评估结论如下：

资产评估结果汇总表

评估基准日：2025 年 09 月 30 日

金额单位：人民币万元

项目		账面价值	评估价值	增减值	增值率%
		A	B	C=B-A	D=C/A×100
流动资产	1	26,274.53	26,274.53	-	-
非流动资产	2	989,585.34	1,013,343.63	23,758.29	2.40
其中：固定资产	3	351.27	351.34	0.07	0.02

中国广核集团有限公司拟转让股权涉及中广核苍南第二核电有限公司股东全部权益项目
资产评估报告

项目		账面价值	评估价值	增减值	增值率%
		A	B	C=B-A	D=C/A×100
在建工程	4	812,808.20	836,280.59	23,472.39	2.89
使用权资产	5	18.34	18.34	-	-
无形资产		35,078.05	35,363.88	285.83	0.81
长期待摊费用	6	92,871.87	92,871.87	-	-
其他非流动资产	7	48,457.61	48,457.61	-	-
资产总计	8	1,015,859.87	1,039,618.16	23,758.29	2.34
流动负债	9	319,379.24	319,379.24	-	-
非流动负债	10	381,306.63	381,306.63	-	-
负债总计	11	700,685.87	700,685.87	-	-
净资产（所有者权益）	12	315,174.00	338,932.29	23,758.29	7.54

在满足评估假设的前提下，中广核苍南第二核电有限公司股东全部权益在评估基准日采用资产基础法的评估值为 338,932.29 万元，评估增值 23,758.29 万元，增值率 7.54%。

本次评估结论未考虑具有控制权形成的溢价和缺乏控制权造成的折价及股权流动性对股权价值的影响。

本评估报告仅为评估报告中描述的经济行为提供价值参考，评估结论的使用有效期为自评估基准日起一年。如有效期内资产状况、市场状况与评估基准日相关状况相比发生重大变化，委托人应当委托评估机构执行资产评估更新业务或重新评估。

评估报告使用者应当充分考虑评估报告中载明的假设、限定条件、特别事项说明及其对评估结论的影响。

以上内容摘自资产评估报告正文，欲了解本评估业务的详细情况和正确理解评估结论，应当阅读资产评估报告正文。

**中国广核集团有限公司拟转让股权涉及
中广核苍南第二核电有限公司
股东全部权益项目
资产评估报告正文**

华亚正信评报字[2026]第 A24-0017 号

中国广核集团有限公司：

北京华亚正信资产评估有限公司接受贵公司的委托，按照法律、行政法规和资产评估准则的规定，坚持独立、客观和公正的原则，采用资产基础法和收益法，按照必要的评估程序，对中国广核集团有限公司拟实施股权转让行为所涉及的中广核苍南第二核电有限公司股东全部权益在 2025 年 9 月 30 日的市场价值进行了评估。现将资产评估情况报告如下：

一、委托人、被评估单位和资产评估委托合同约定的其他资产评估报告使用人概况

本次资产评估项目的委托人为中国广核集团有限公司，被评估单位为中广核苍南第二核电有限公司。

（一）委托人概况

企业名称：中国广核集团有限公司（以下简称：“广核集团”）

统一社会信用代码：9144030010001694XX

经营场所：深圳市福田区深南大道 2002 号中广核大厦南楼 33 楼

法定代表人：杨长利

注册资本：1,487,337.00 万元

类型：有限责任公司

成立日期：1994 年 9 月 29 日

经营期限：1994 年 9 月 29 日至无固定期限

主要经营范围：许可经营项目是：从事以核电和其他清洁能源为主的开发、投资建设、经营和管理；组织电力（热力）生产和销售；开展核电技术研发、咨询服务；开展以核电为主的工程承包与咨询服务，核电站在役、退役服务；开展核技术应用、以清洁能源为主的能源资源综合利用、节能环保等相关产业投资建设与经营管理。开展天然铀资源的勘查、境外天然铀资源的开发及相关贸易与服务。开展核废料处置及

乏燃料中间贮存、运输、处理等业务。从事与核电开发相关的国内外投融资业务，从事清洁能源产业配套服务及现代综合服务业。

(二) 被评估单位概况

1、公司基本情况

公司名称：中广核苍南第二核电有限公司（以下简称：“苍二核电”）

统一社会信用代码：91330327MACCC5A37N

住所：浙江省温州市苍南县三澳核电站

法定代表人：杜延辉

注册资本：340,410.00 万元

类型：有限责任公司（国有控股）

成立日期：2023-03-13

经营期限：2023-03-13 至长期

主要经营范围：一般项目：核电能的投资、开发与建设与经营；热力生产和供应；技术进出口；货物进出口（除依法须经批准的项目外，凭营业执照依法自主开展经营活动）。许可项目：发电业务、输电业务、供（配）电业务；非煤矿山矿产资源开采（依法须经批准的项目，经相关部门批准后方可开展经营活动，具体经营项目以相关部门批准文件或许可证件为准）。（除依法须经批准的项目外，凭营业执照依法自主开展经营活动）。

2、公司历史沿革及股权状况

苍二核电成立于 2023 年 3 月 13 日，由中国广核集团有限公司、浙江浙能电力股份有限公司、温州市核能发展有限公司、苍南县海西建设发展有限公司、浙江吉利产投控股有限公司共同出资设立，初始注册资本为 5,000.00 万元人民币。初始设立，苍二核电的股权结构如下表所示：

金额单位：人民币万元

序号	股东名称	认缴出资额	认缴出资比例 (%)	实际出资额	实缴出资比例 (%)
1	中国广核集团有限公司	2,550.00	51	0.00	0.00
2	浙江浙能电力股份有限公司	1,550.00	31	0.00	0.00
3	温州市核能发展有限公司	400.00	8	0.00	0.00
4	苍南县海西建设发展有限公司	400.00	8	0.00	0.00
5	浙江吉利产投控股有限公司	100.00	2	0.00	0.00
合计		5,000.00	100	0.00	0.00

2023 年 7 月，根据苍二核电股东会决议，同意苍二核电注册资本由人民币 5,000.00

增加至 47,880.00 万元，新增注册资本分别由中国广核集团有限公司认缴出资 21,868.80 万元，浙江浙能电力股份有限公司认缴出资 13,292.80 万元，温州市核能发展有限公司认缴出资 3,430.40 万元，苍南县海西建设发展有限公司认缴出资 3,430.40 万元，浙江吉利产投控股有限公司认缴出资 857.60 万元。本次增资完成后，苍二核电的股权结构如下：

金额单位：人民币万元

序号	股东名称	认缴出资额	认缴出资比例 (%)	实际出资额	实缴出资比例 (%)
1	中国广核集团有限公司	24,418.80	51	2,550.00	73.91
2	浙江浙能电力股份有限公司	14,842.80	31	0.00	0.00
3	温州市核能发展有限公司	3,830.40	8	400.00	11.59
4	苍南县海西建设发展有限公司	3,830.40	8	400.00	11.59
5	浙江吉利产投控股有限公司	957.60	2	0.00	2.90
合计		47,880.00	100	3,450.00	100

2024 年 4 月，根据苍二核电股东会决议，同意苍二核电注册资本由人民币 47,880.00 增加至 87,210.00 万元，新增注册资本分别由中国广核集团有限公司认缴出资 20,058.30 万元，浙江浙能电力股份有限公司认缴出资 12,192.30 万元，温州市核能发展有限公司认缴出资 3,146.40 万元，苍南县海西建设发展有限公司认缴出资 3,146.40 万元，浙江吉利产投控股有限公司认缴出资 786.60 万元。本次增资完成后，苍二核电的股权结构如下：

金额单位：人民币万元

序号	股东名称	认缴出资额	认缴出资比例 (%)	实际出资额	实缴出资比例 (%)
1	中国广核集团有限公司	44,477.10	51	24,418.80	51
2	浙江浙能电力股份有限公司	27,035.10	31	14,842.80	31
3	温州市核能发展有限公司	6,976.80	8	3,830.40	8
4	苍南县海西建设发展有限公司	6,976.80	8	3,830.40	8
5	浙江吉利产投控股有限公司	1,744.20	2	957.6	2
合计		87,210.00	100	47,880.00	100

2024 年 9 月，根据苍二核电股东会决议，同意苍二核电注册资本由人民币 87,210.00 增加至 117,210.00 万元，新增注册资本分别由中国广核集团有限公司认缴出资 15,300.00 万元，浙江浙能电力股份有限公司认缴出资 9,300.00 万元，温州市核能发展有限公司认缴出资 2,400.00 万元，苍南县海西建设发展有限公司认缴出资 2,400.00 万元，浙江吉利产投控股有限公司认缴出资 600.00 万元。本次增资完成后，苍二核电的股权结构如下：

中国广核集团有限公司拟转让股权所涉及中广核苍南第二核电有限公司股东全部权益项目
资产评估报告

金额单位：人民币万元

序号	股东名称	认缴出资额	认缴出资比例 (%)	实际出资额	实缴出资比例 (%)
1	中国广核集团有限公司	59,777.10	51	44,477.10	54.97
2	浙江浙能电力股份有限公司	36,335.10	31	27,035.10	33.41
3	温州市核能发展有限公司	9,376.80	8	3,830.40	4.73
4	苍南县海西建设发展有限公司	9,376.80	8	3,830.40	4.73
5	浙江吉利产投控股有限公司	2,344.20	2	1,744.20	2.16
合计		117,210.00	100	80,917.20	100

2025 年 5 月，根据苍二核电股东会决议，同意苍二核电注册资本由人民币 117,210.00 增加至 340,410.00 万元，新增注册资本分别由中国广核集团有限公司认缴出资 113,832.00 万元，浙江浙能电力股份有限公司认缴出资 69,192.00 万元，温州市核能发展有限公司认缴出资 17,856.00 万元，苍南县海西建设发展有限公司认缴出资 17,856.00 万元，浙江吉利产投控股有限公司认缴出资 4,464.00 万元。本次增资完成后，苍二核电的股权结构如下：

金额单位：人民币万元

序号	股东名称	认缴出资额	认缴出资比例 (%)	实际出资额	实缴出资比例 (%)
1	中国广核集团有限公司	173,609.10	51	59,777.10	51.00
2	浙江浙能电力股份有限公司	105,527.10	31	36,335.10	31.00
3	温州市核能发展有限公司	27,232.80	8	9,376.80	8.00
4	苍南县海西建设发展有限公司	27,232.80	8	9,376.80	8.00
5	浙江吉利产投控股有限公司	6,808.20	2	2,344.20	2.00
合计		340,410.00	100	117,210.00	100

截至评估基准日，苍二核电注册资本为 340,410.00 万元人民币，实收资本为 315,174.00 万元人民币，尚未完成实缴的注册资本为人民币 25,236.00 万元。股东名称、出资额和出资比例如下：

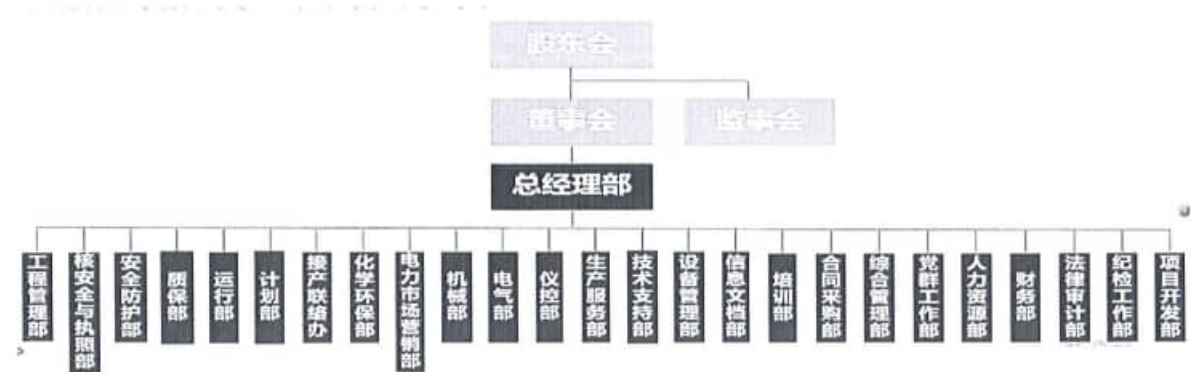
股东名称、出资额和出资比例

金额单位：人民币万元

序号	股东名称	认缴出资额	认缴出资比例 (%)	实际出资额	实缴出资比例 (%)
1	中国广核集团有限公司	173,609.10	51	169,019.10	53.63
2	浙江浙能电力股份有限公司	105,527.10	31	102,737.10	32.60
3	温州市核能发展有限公司	27,232.80	8	27,232.80	8.64
4	苍南县海西建设发展有限公司	27,232.80	8	9,376.80	2.98
5	浙江吉利产投控股有限公司	6,808.20	2	6,808.20	2.16
合计		340,410.00	100	315,174.00	100

3、公司经营管理结构

评估基准日，公司设有股东会、董事会、监事会，总经理部下设工程管理部、核安全与执照部、安全防护部、质保部、计划部等多个部门，组织机构实行“扁平化”管理模式，公司组织机构图如下：



4、被评估单位近两年财务状况

本项目评估基准日为 2025 年 9 月 30 日，被评估单位评估基准日及前两年资产负债表如下：

近两年一期资产负债表情况

金额单位：人民币万元

序号	项目	2023 年 12 月 31 日	2024 年 12 月 31 日	评估基准日
1	流动资产	135.22	67.81	26,274.53
2	非流动资产	133,557.75	523,245.52	989,585.34
3	其中：固定资产	-	22.88	351.27
4	在建工程	126,121.25	400,180.95	812,808.20
5	使用权资产	56.85	34.85	18.34
6	无形资产	-	-	35,078.05
7	长期待摊费用	1,802.40	97,790.61	92,871.87
8	其他非流动资产	5,577.25	25,216.24	48,457.61
9	资产总计	133,692.97	523,313.34	1,015,859.87
10	流动负债	90,061.29	310,729.50	319,379.24
11	非流动负债	38,631.68	128,520.23	381,306.63
12	负债合计	128,692.97	439,249.74	700,685.87
13	所有者权益	5,000.00	84,063.60	315,174.00

被评估单位尚处于项目投资建设阶段，并未正式商运，无利润表数据。

被评估单位 2023 年度、2024 年度及评估基准日财务数据均经毕马威华振会计师事务所（特殊普通合伙）深圳分所审计，并出具了无保留意见审计报告。

5、被评估单位整体经营情况

中广核苍南第二核电有限公司于 2023 年 3 月 13 日注册成立，属于电力、热力生产和供应业，负责中国广核浙江三澳核电项目二、三期的开发、建设和运营，与中国

广核苍南核电有限公司一体化运作，项目情况如下：

（1）电厂建设规模

中广核浙江三澳核电厂厂址位于浙江省温州市苍南县境内，规划建设 6 台百万千瓦级机组，二期、三期分别建设 2 台华龙一号核电机组，二期（3、4 号机组）每台机组装机容量 1215 兆瓦，二期工程项目建设总投资额约 438 亿元（含税），二、三期工程由中广核苍南第二核电有限公司建设及运营，三期工程尚未取得核准批复，也未实际动工。

（2）技术方案

按照《核安全与放射性污染防治“十二五”规划及 2020 年远景目标》和《福岛核事故后核电厂改进行动通用技术要求（试行）》，新建核电厂需要满足三代技术要求，同时，考虑到国外知识产权制约以及国家核电自主化品牌的需求，苍二核电负责建设及运营的 3、4 号机组将期工程将采用我国自主研发的三代压水堆核电技术方案——华龙国际融合后的华龙一号。

项目工程主要技术特征包括：

- ①三列完全实体隔离的安全系统；
- ②单堆布置；
- ③大容积的双层安全壳；
- ④抗大型商用飞机撞击；
- ⑤60 年设计寿命；
- ⑥放射性废物离堆处理，待处置固体废物年产生量小于 $50\text{m}^3/(\text{机组}\cdot\text{年})$ ；
- ⑦集体职业剂量小于 $0.6\text{人}\cdot\text{Sv}/(\text{堆}\cdot\text{年})$ 。

（3）项目建设进度

苍二核电现阶段主要投资建设的是浙江三澳核电项目的二期工程(3、4 号机组)，二期工程于 2024 年 8 月 19 日经国务院常务会议审议核准；2024 年 9 月 6 日，公司向国家核安全局正式提交了 3、4 号机组建造申请书及三份执照文件（初步安全分析报告、环境影响报告书、质量保证大纲）；2024 年 12 月 30 日，提交了环境影响报告书第一批审评问题答复；2025 年 2 月 13 日，提交了初步安全分析报告第一批审评问题答复；2025 年 2 月 25 日，国家核安全局组织召开三澳二期建造质量保证大纲审评会议。3 号机组已于 2025 年 11 月 19 日完成核岛第一罐砼浇筑（FCD）；4 号机组正在进行场平工作，负挖工作已启动。三期工程（5、6 号机组）尚未取得核准批复，也未实际动工。苍二核电预计 2030 年 12 月 31 日 3 号机组投产，2031 年 12 月 31 日 4

号机组投产。

6、执行的主要会计政策

(1) 会计制度

苍二核电会计核算以权责发生制为基础进行会计确认、计量和报告。按照财政部颁布的《企业会计准则—基本准则》和具体会计准则及其应用指南、解释及其他有关规定（统称“企业会计准则”）编制。

(2) 税收政策

税种	计税标准
增值税	按税法规定计算的销售货物的收入的 13%计算销项税额，在扣除当期允许抵扣的进项税额后，差额部分为应缴增值税。
企业所得税	按应纳税所得额 25%计缴。

(三) 委托人与被评估单位之间的关系

评估基准日，委托人中国广核集团有限公司为被评估单位中广核苍南第二核电有限公司的控股股东，持有被评估单位 51%的股权。

(四) 资产评估委托合同约定的评估报告使用人

本资产评估报告使用人包括委托人、资产评估委托合同约定的其他资产评估报告使用人和法律、行政法规规定的资产评估报告使用人，除此之外，其他任何机构和个人不能成为本资产评估报告的使用人。

二、评估目的

中国广核集团有限公司拟转让所持有中广核苍南第二核电有限公司的股权。为此，需对中广核苍南第二核电有限公司股东全部权益在评估基准日的市场价值进行评估，为上述经济行为提供价值参考。

三、评估对象和评估范围

(一) 评估对象

根据本次评估目的，评估对象是中广核苍南第二核电有限公司在评估基准日的股东全部权益。

(二) 评估范围

1、评估范围为中广核苍南第二核电有限公司在评估基准日的全部资产及负债，具体包括：流动资产、固定资产、在建工程、使用权资产、无形资产、长期待摊费用、其他非流动资产、流动负债、非流动负债。总资产账面值为 10,158,598,653.57 元，总负债账面价值为 7,006,858,653.57 元，净资产账面价值为 3,151,740,000.00 元。各类资产、负债账面金额如下：

金额单位：人民币元

序号	项目	账面价值
1	流动资产	262,745,298.08
2	非流动资产	9,895,853,355.49
3	其中：固定资产	3,512,674.69
4	在建工程	8,128,081,931.39
5	使用权资产	183,395.55
6	无形资产	350,780,517.31
7	长期待摊费用	928,718,732.15
8	其他非流动资产	484,576,104.40
9	资产总计	10,158,598,653.57
10	流动负债	3,193,792,341.79
11	非流动负债	3,813,066,311.78
12	负债合计	7,006,858,653.57
13	净资产（所有者权益）	3,151,740,000.00

上述被评估单位评估基准日的资产、负债账面价值业经毕马威华振会计师事务所（特殊普通合伙）深圳分所审计，出具了毕马威华振深审字第 2600282 号标准无保留意见审计报告。

委托评估对象和评估范围与本次经济行为涉及的评估对象和评估范围一致。

2、委估主要资产状况

企业申报的纳入评估范围的主要资产包括：设备类资产、在建工程、无形资产-土地使用权、无形资产-海域使用权、其他非流动资产、长期待摊费用等。主要资产的类型及特点如下：

（1）设备类资产

电子设备为洗衣机、空调、电视、咖啡机等设备，合计 546 项，购置于 2024 年至 2025 年间，状态良好，可正常使用。

以上资产主要分布于核电站厂区内，资产无抵押担保事项。

（2）在建工程

中广核苍南第二核电有限公司负责浙江三澳核电项目二、三期的开发、建设和运营，项目情况如下：

中广核浙江三澳核电厂厂址位于浙江省温州市苍南县境内，规划建设 6 台百万千瓦级机组，一次规划、分期建设，一期、二期、三期分别建设 2 台华龙一号核电机组，二期工程项目建设总投资额约 438 亿元（含税）。二、三期工程由中广核苍南第二核电有限公司建设及运营。

苍二核电现阶段主要投资建设的是浙江三澳核电项目的二期工程(3、4号机组)，二期工程于2024年8月19日经国务院常务会议审议核准；2024年9月6日，公司向国家核安全局正式提交了3、4号机组建造申请书及三份执照文件（初步安全分析报告、环境影响报告书、质量保证大纲）；2024年12月30日，提交了环境影响报告书第一批审评问题答复；2025年2月13日，提交了初步安全分析报告第一批审评问题答复；2025年2月25日，国家核安全局组织召开三澳二期建造质量保证大纲审评会议。3号机组已于2025年11月19日完成核岛第一罐砼浇筑（FCD）；4号机组正在进行场平工作，负挖工作已启动。三期工程（5、6号机组）尚未取得核准批复，也未实际动工。

截至2025年9月30日，项目公司在建工程账面价值合计8,128,081,931.39元，为前期费用、工程费用、建设期利息等，工程目前进度正常。

（3）无形资产-土地使用权

评估基准日，评估范围内的土地共1宗，以划拨方式取得，本次评估的土地为中广核苍南第二核电有限公司合法拥有的，宗地具体登记情况如下表：

编号	土地证编号	宗地名称	详细座落地址	取得日期	土地 使用 权性 质	用途	开发 程度	面积 (m²)
1	浙（2025）苍南县不动产权第0013039号	苍二核电建设用地	霞关镇长沙村，三澳村	2025/6/16	划拨	公共设施用地	五通一平	421,260.00

（4）无形资产-海域使用权

评估基准日，评估范围内的海域共4宗，以审批方式取得。本次评估的海域，为中广核苍南第二核电有限公司合法拥有的，海域使用权具体登记情况如下表：

序号	权证编号	地址	宗海面积 (公顷)	用海类型	用海 方式	终止日期
1	国（2025）海不动产权第0000043号	浙江省温州市霞关镇附近海域	7.4329	工业用海/电力工业用海	取、排水口	2075.02.23
			4.1993		海底电缆管道	
			305.5633		专用航道、锚地及其他开放式	
2	国（2025）海不动产权第0000044号	浙江省温州市霞关镇附近海域	6.7644	工业用海/电力工业用海	取、排水口	2075.02.23
			11.0950		非透水构筑物	
			1.3822		透水构筑物	
3	国（2025）海不动产权第0000045号	浙江省温州市霞关镇附近海域	161.0694	工业用海/电力工业用海	专用航道、锚地及其他开放式	2075.02.23

中国广核集团有限公司拟转让股权所涉及中广核苍南第二核电有限公司股东全部权益项目
资产评估报告

序号	权证编号	地址	宗海面积 (公顷)	用海类型	用海 方式	终止日期
4	国(2025)海不动 产权第 0000046 号	浙江省温州市霞 关镇附近海域	1.0162	工业用海/电 力工业用海	非透水构筑物	2028.02.23

(5) 长期待摊费用

企业申报的长期待摊费用主要是二期供水工程、228 国道、灵沙公路配套建设费用。

(6) 其他非流动资产

企业申报的其他非流动资产主要为重分类的预付服务费、待抵扣进项税等。

3、企业申报的表外资产的类型、数量

企业申报的纳入评估范围的资产均为表内资产。

4、引用其他机构出具的报告结论

本次评估报告中评估基准日及历史年度财务数据系毕马威华振会计师事务所（特殊普通合伙）深圳分所的审计报告结果。除此之外，未引用其他机构报告内容。

四、价值类型

根据本次评估目的，确定评估对象的价值类型为市场价值。

市场价值是指自愿买方和自愿卖方，在各自理性行事且未受任何强迫的情况下，评估对象在评估基准日进行正常公平交易的价值估计数额。

五、评估基准日

评估基准日是 2025 年 9 月 30 日。

评估基准日由委托人确定。确定评估基准日主要考虑了如下因素：

（一）选定的评估基准日应尽可能与评估目的实现日较接近，使评估结论较合理地评估目的服务；

（二）评估基准日选定会计期末并与审计截止日保持一致，能够较全面完整地反映委估资产及负债的账面情况，便于资产清查核实等工作的开展。

六、评估依据

本次评估工作中所遵循的具体行为依据、法律依据、准则依据、权属依据和取价依据为：

（一）经济行为依据

1、项目立项文件。

（二）法律法规依据

1、《中华人民共和国公司法》（2023 年 12 月 29 日第十四届全国人民代表大会

常务委员会第七次会议第二次修订)；

2、《中华人民共和国资产评估法》(2016年7月2日第十二届全国人民代表大会常务委员第二十一次会议通过)；

3、《中华人民共和国民法典》(2020年5月28日第十三届全国人民代表大会第三次会议通过)；

4、《中华人民共和国企业国有资产法》(2008年10月28日第十一届全国人民代表大会常务委员第五次会议通过)；

5、《中华人民共和国证券法》(2019年12月28日第十三届全国人民代表大会常务委员第十五次会议第二次修订)；

6、《资产评估行业财政监督管理办法》(中华人民共和国财政部令第86号,根据2019年1月2日中华人民共和国财政部令第97号修改)；

7、《国有资产评估管理办法》(1991年国务院91号令)(根据2020年11月29日《国务院关于修改和废止部分行政法规的决定》修订)；

8、《国有资产评估管理若干问题的规定》(2001年财政部令第14号)；

9、《企业国有资产监督管理暂行条例》(2003年5月27日国务院令第378号发布,2019年3月2日中华人民共和国国务院令第709号公布《国务院关于修改部分行政法规的决定》修改)；

10、《企业国有资产评估管理暂行办法》(国务院国资委第12号令2005年8月25日)；

11、《企业国有资产评估项目备案工作指引》(国资发产权[2013]64号)；

12、《企业国有资产交易监督管理办法》(国务院国资委财政部令第32号2016年6月24日)；

13、《中央企业资产评估项目核准工作指引》(国资发产权[2010]71号)；

14、《关于优化中央企业资产评估管理有关事项的通知》(国资发产权规[2024]8号)；

15、《关于企业国有资产评估报告审核工作有关事项的通知》(国资产权[2009]941号)；

16、《关于加强企业国有资产评估管理工作有关问题的通知》(国资委产权[2006]274号)；

17、《国务院办公厅转发财政部关于改革国有资产评估行政管理方式加强资产评估监督管理工作意见的通知》(国办发[2001]102号)；

18、《中华人民共和国城市房地产管理法》（根据 2019 年 8 月 26 日，十三届全国人大常委会第十二次会议《关于修改<中华人民共和国土地管理法>、<中华人民共和国城市房地产管理法>的决定》第三次修正）；

19、《中华人民共和国土地管理法》（根据 2019 年 8 月 26 日，十三届全国人大常委会第十二次会议《关于修改<中华人民共和国土地管理法>、<中华人民共和国城市房地产管理法>的决定》第三次修正）；

20、《中华人民共和国企业所得税法》（2018 年 12 月 29 日第十三届全国人民代表大会常务委员会第七次会议第二次修正）；

21、《中华人民共和国企业所得税法实施条例》（2007 年 12 月 6 日中华人民共和国国务院令 512 号公布，根据 2024 年 12 月 6 日《国务院关于修改和废止部分行政法规的决定》第二次修订）；

22、《财政部 国家税务总局关于执行公共基础设施项目企业所得税优惠目录有关问题的通知》（财税[2008]46 号）；

23、《中华人民共和国增值税法》（2024 年 12 月 25 日第十四届全国人民代表大会常务委员会第十三次会议通过，自 2026 年 1 月 1 日起施行）；

24、《关于全面推开营业税改征增值税试点的通知》财税（2016）36 号；

25、《财政部税务总局海关总署《关于深化增值税改革有关政策的公告》（2019 年第 39 号）；

26、《财政部、国家税务总局关于核电行业税收政策有关问题的通知》（财税〔2008〕38 号）；

27、《财政部 海关总署 税务总局关于调整风力发电等增值税政策的公告》（2025 年第 10 号）；

28、《企业会计准则——基本准则》（财政部令第 33 号）、《财政部关于修改企业<企业会计准则——基本准则>的决定》（财政部令第 76 号）；

29、《中华人民共和国海域使用管理法》（2001 年 10 月 27 日第九届全国人民代表大会常务委员会第二十四次会议通过）；

30、《中华人民共和国核安全法》（2017 年 9 月 1 日第十二届全国人民代表大会常务委员会第二十九次会议通过）；

31、《中华人民共和国放射性污染防治法》（2003 年 6 月 28 日第十届全国人民代表大会常务委员会第三次会议通过）；

32、《中华人民共和国民用核设施安全监督管理条例》（1986 年 10 月 29 日国务

院发布)；

33、其他相关法律、法规、通知文件等。

(三) 评估准则依据

- 1、《资产评估基本准则》(财资[2017]43号)；
- 2、《资产评估职业道德准则》(中评协[2017]30号)；
- 3、《资产评估执业准则——资产评估报告》(中评协[2018]35号)；
- 4、《资产评估执业准则——资产评估程序》(中评协[2018]36号)；
- 5、《资产评估执业准则——资产评估档案》(中评协[2018]37号)；
- 6、《资产评估执业准则——资产评估委托合同》(中评协[2017]33号)；
- 7、《资产评估执业准则——企业价值》(中评协[2018]38号)；
- 8、《资产评估执业准则——机器设备》(中评协[2017]39号)；
- 9、《资产评估执业准则——资产评估方法》(中评协[2019]35号)；
- 10、《企业国有资产评估报告指南》(中评协[2017]42号)；
- 11、《资产评估机构业务质量控制指南》(中评协[2017]46号)；
- 12、《资产评估价值类型指导意见》(中评协[2017]47号)；
- 13、《资产评估对象法律权属指导意见》(中评协[2017]48号)。

(四) 权属依据

- 1、不动产权证书；
- 2、海域使用权证书；
- 3、设备购置合同及付款凭证；
- 4、有关产权转让合同；
- 5、委托人(或相关当事方)提供的说明函；
- 6、其他有关产权证明文件。

(五) 取价依据

- 1、评估基准日外汇汇率及贷款市场报价利率 LPR；
- 2、《资产评估常用数据与参数手册》(机械工业出版社)；
- 3、《2025 机电产品价格信息查询系统》(机械工业信息研究院)；
- 4、《财政部国家海洋局印发<关于调整海域无居民海岛使用金征收标准>的通知》(财综[2018]15号)；
- 5、《浙江省财政厅 浙江省自然资源厅关于调整海域无居民海岛使用金征收标准的通知》(浙财综[2019]21号)；

- 6、《海域价格评估技术规范》（HY/T0288-2020）；
- 7、《关于印发<海域评估技术指引>的通知》（国海管字[2013]708号）；
- 8、评估人员通过电话、网络查询的市场价格信息及向主要设备制造厂商询价资料；
- 9、委托人及被评估单位提供的未来年度经营发展计划、措施、盈利预测资料等；
- 10、同花顺资讯金融终端；
- 11、委托人提供的《核能产业在运机组成本费用标准》资料；
- 12、企业提供的以前年度财务报表、审计报告；
- 13、企业提供的项目可行性研究报告等资料；
- 14、企业与相关单位签订的工程承包合同；
- 15、企业与相关供货商签订的原材料购买合同等资料；
- 16、评估人员现场勘查记录及收集的其他相关估价信息资料；
- 17、国家宏观经济、行业、区域市场及企业统计分析资料；
- 18、评估人员查询的土地市场价格信息；
- 19、评估机构收集和掌握的其他资料。

（六）其他参考依据

- 1、《监管规则适用指引—评估类第1号》；
- 2、《监管规则适用指引—评估类第2号》；
- 3、《资产评估准则术语 2020》（中评协[2020]31号）；
- 4、《资产评估专家指引第12号-收益法评估企业价值中折现率的测算》（中评协[2020]38号）；
- 5、《资产评估专家指引第8号-资产评估中的核查验证》（中评协[2019]39号）；
- 6、资产评估委托合同；
- 7、被评估单位提供的该经济行为的审计报告、会计报表及资产评估申报表；
- 8、被评估单位提供的总账、明细账、会计凭证等财务资料；
- 9、被评估单位提供的其他有关资料；
- 10、企业提供的《关于进行资产评估有关事项说明》。

七、评估方法

（一）评估方法的选择

企业价值评估方法主要有资产基础法、收益法和市场法。

企业价值评估中的资产基础法，是指以被评估单位评估基准日的资产负债表为基

础，合理评估企业表内及表外各项资产、负债价值，确定评估对象价值的评估方法。

企业价值评估中的收益法，是指通过将被评估单位预期收益资本化或折现，确定评估对象价值的评估方法。收益法常用的具体方法包括股利折现法和现金流量折现法。

企业价值评估中的市场法，是指将评估对象与可比上市公司或者可比交易案例进行比较，确定评估对象价值的评估方法。市场法常用的两种具体方法是上市公司比较法和交易案例比较法。

按照《资产评估执业准则-企业价值》，规定，执行企业价值评估业务，应当根据评估目的、评估对象、价值类型、资料收集等情况，分析收益法、市场法、资产基础法三种基本方法的适用性，选择评估方法。

根据评估目的、评估对象、价值类型、资料收集等情况，以及三种评估基本方法的适用条件，本次评估选用资产基础法和收益法。评估方法选择采用理由如下：

选取资产基础法评估的理由：考虑到本次评估可收集到被评估单位各项资产和负债的详细资料，可以对各项资产和负债采用适宜的评估方法进行评估，具备资产基础法评估的条件，故本次评估选用了资产基础法进行评估。

选取收益法评估的理由：中广核苍南第二核电公司现阶段负责浙江三澳核电项目二期工程的开发、投资、建设和运营，通过对被评估单位的调查了解，企业投建的核电项目建设进度正常，其未来收益可以预测并可以用货币衡量、获得未来预期收益所承担的风险可以衡量，故本次评估选用了收益法进行评估。

未选用市场法评估的理由：考虑到我国资本市场存在的与被评估单位可比的同行业上市公司数量少，同时评估基准日被评估单位尚处于在建状态，市场上与其可比的交易案例的市场数据无法获取，因此本次评估不具备采用市场法评估的客观条件。

（二）资产基础法

资产基础法是指以被评估单位评估基准日的资产负债表为基础，合理评估企业表内及表外各项资产、负债价值，确定评估对象价值的评估方法。

各类资产及负债的评估方法如下：

1、流动资产

评估范围内的流动资产包括货币资金。

货币资金包括银行存款。

对货币资金通过核实银行对账单、银行函证等，以核实后的价值确定评估值。

2、非流动资产

(1) 电子设备

根据本次评估目的，按照持续使用原则，以市场价格为依据，结合委估设备的特点和收集资料情况，主要采用成本法进行评估。

评估值=重置全价×成新率

①重置全价的确定

根据在评估基准日的当地电子设备市场同型号设备价格信息及近期网上交易价，参考评估基准日近期同类设备的采购价格，或直接采用价格指数调整等方法确定其市场购置价，扣除可抵扣的增值税额确定重置成本。重置全价计算公式：

重置全价=设备购置价-可抵扣的增值税进项税额

A. 设备购置价的确定

向设备的经销商询价或网上查询，参考评估基准日近期同类设备的采购价格，或直接采用价格指数调整等方法确定其市场购置价。

B. 可抵扣的增值税进项税额的确定

可抵扣的增值税进项税额=不含税的可抵扣项目金额×相应的增值税税率。

②成新率的确定

对于电子设备、空调设备等小型设备，主要依据其经济寿命年限来确定其成新率。计算公式：

年限法成新率=(经济寿命年限-已使用年限)/经济寿命年限×100%

对于大型的电子设备在考虑经济寿命年限基础上，结合现场勘察情况，设备工作环境、运行状况等来确定其综合成新率。

③评估值的确定

评估值=重置全价×成新率

(2) 在建工程

评估基准日，评估范围内的在建工程项目包括各项前期费用、项目开办费、工程费、管理费用等。资产评估师通过访谈被评估单位财务、投资、工程管理部门人员、查阅相关账簿、凭证、合同及付款台账等资料核实账面值的构成，考虑本项目在建工程特点，为避免资产重复计价和遗漏资产价值，结合收集的各种资料，对各项在建工程的具体情况进行分析，采用如下评估方法进行评估：

对于在建工程，被评估单位无法准确区分在建的各工程子项的账面金额，本次评估无法对各子项工程造价进行单独重算；

由于核电项目建设周期长，承包方与企业签订施工合同时，通常就已经适量考虑

了物价上涨的因素，所以进度款中已经体现了物价变化对工程造价的影响，因此根据谨慎性原则，本次在建工程以核实后的实际付款金额为测算基础重算资金成本确定评估值。

A. 利率按评估基准日全国银行间同业拆借中心受权公布贷款市场报价利率(LPR)确定，5 年期以上 LPR 为 3.5%。

B. 计算基数为与核电站建设、运营相关的尚待收回的货物或权益等相关的支出，即根据其在建工程剔除财务费用的账面价值，并考虑其他非流动资产及长期待摊费用中相关资产账面价值为计算基数；

C. 工期根据项目投资规模 and 实际完工率，中广核苍南第二核电有限公司于 2023 年 3 月 13 日成立，主要负责三澳核电二期工程的建设工作，但二期工程前期投资主要由中广核苍南核电有限公司代垫，最早可追溯至 2015 年 2 月，考虑苍南第二核电成立前后项目投资强度有较大差异，对苍南第二核电在建工程项目投资分段重算，以项目首笔投资过账日 2015 年 2 月 2 日开始至苍南第二核电成立日 2023 年 3 月 13 日为首期，共 8.11 年；以 2023 年 3 月 13 日至评估基准日 2025 年 9 月 30 日为第二期，共计 2.55 年。

D. 苍南第二核电成立前投入的在建工程资金成本在成立前期间内按均匀投入，在成立后期间内按一次性投入计算计息；成立后投入的在建工程资金成本在成立后期间计息期内按均匀投入计算。

(3) 使用权资产

使用权资产主要核算被评估单位租赁的办公场所的租赁费用。

评估人员查阅了相关租赁合同、协议、会计账簿及凭证，核实履约情况及折旧核算情况等。在核实使用权资产原始入账金额、折旧期限、各期折旧等财务数据的基础上，以剩余租期内所享有的使用权资产的权益作为评估值。

(4) 无形资产-土地使用权

土地使用权常用的评估方法有市场比较法、收益还原法、剩余法、成本逼近法、基准地价系数修正法等。评估人员在实地勘察和有关市场调查的基础上，结合待估宗地区位、用地性质、利用条件、当地土地市场状况、可获取的资料及有关评估方法的适用条件等，本次委估宗地采用市场法进行评估。具体理由如下：

委估宗地所在区域无可供参考的征地补偿案例及相关税费标准等参数不易取得，故本次评估不宜采用成本逼近法评估；

待估宗地在基准地价覆盖范围内，无法取得完整的基准地价修正体系，故本次评

估不宜采用基准地价系数修正法评估；

待估宗地所在区域可以找到相类似的近期已经发生交易的市场交易案例，故本次评估可以采用市场法评估；

收益法适用于有现实收益或潜在收益的土地或不动产评估，评估对象所在区域没有类似物业出租，不能确定客观的租金水平，因此不适宜采用收益法评估；

待估宗地所需扣除的土地增值收益无法确定获取，故不适宜采用剩余法评估。

综上所述，待估宗地采用市场比较法进行评估。

A. 市场比较法

市场法是指在求取待估宗地价格时，将待估宗地与在接近评估基准日时期内已经成交的类似土地交易实例进行对照比较，参照该土地的交易情况、期日、区域、个别因素、使用年限等差别，修正得出待估土地评估值的方法，其基本公式为：

$$\text{委估宗地评估值} = P \times A \times B \times C \times D \times E$$

式中—P 为可比交易实例价格

—A 为交易情况修正系数

—B 为交易日期修正系数

—C 为区域因素修正系数

—D 为个别因素修正系数

—E 为使用年限修正系数

(5) 无形资产-海域使用权

根据《海域价格评估技术规范》（HY/T0288—2020）和《关于印发〈海域评估技术指引〉的通知》（国海管字[2013]708号），海域价格评估过程中，遵循的原则有预期收益原则、最有效利用原则、替代原则、市场供需原则、贡献原则等，根据本次评估对象情况、评估目的，选取适当的评估方法，通行的海域价格评估方法有收益还原法、成本逼近法、剩余法、市场比较法。

A. 收益还原法：以适当的海域还原利率，将待估海域未来正常情况下每年预期纯收益折算为估价期日纯收益总和来测算海域价格的方法。

B. 成本逼近法：以取得和开发利用海域所耗费的各项客观费用、利润、利息、应缴纳的税金和海域增值收益等之和来测算海域价格的方法。

C. 剩余法：在测算出海域开发完成后的总价格基础上，扣除预计的正常开发成本及有关专业费用、利息、利润和税费，以价格余额来测算海域价格的一种方法。

D. 市场比较法：将待估海域与具有替代性的，且在估价期日近期市场上已发生

交易的案例比较，并对交易案例的成交价格做适当修正，以此测算待估海域价格的一种方法。

评估方法的选择：应根据评估目的、评估对象用海类型、评估对象开发利用状态和海域市场现状等情况，选择确定适用的评估方法。

目前苍南县海域使用权交易市场不成熟，近期同一供需圈内缺少评估对象所属用海类型的海域使用权交易案例，故不适宜采用市场比较法进行评估；待估海域为工业用海，无法单独产生收益，故不适宜采用收益还原法、剩余法进行评估。根据调查了解，待估海域的取得成本和各项费用可以通过合理途径取得，故适宜采用成本逼近法进行评估；

根据以上分析，本次评估采用成本法对待估海域使用权进行评估。

成本法基本计算公式：

$$P=(Q+D+B+I+T+C) \times K$$

式中：P—海域价格；Q—海域取得费；D—海域开发费；B—海域开发利息；I—海域开发利润；T—税费；C—海域增值收益；K—海域使用年期修正系数

（6）长期待摊费用

长期待摊费用主要核算企业因与苍南县人民政府合作建设228国道及灵沙公路道路所产生的道路建设费用以及保障供水所建设供水工程的费用。

评估人员调查了解了长期待摊费用发生的原因，查阅了长期待摊费用的合作协议、记账凭证、摊销表等，核实了摊销期、摊销额、账面价值，摊销计算正确，以账面价值确定评估值。

（7）其他非流动资产

评估人员向被评估单位相关人员调查了解其他非流动资产形成的原因和核算内容，通过查阅账簿和记账凭证，了解企业负担的税种、税率以及相关税收政策，按照重要性原则，对相应的合同进行了抽查。对于按照合同约定能够收到相应货物或形成权益的预付款项，以核实后的账面价值作为评估值；对于待抵扣进项税等，以核实后的账面价值作为评估值。

3、负债

评估基准日，企业申报的负债为短期借款、应付账款、其他应付款、一年内到期的非流动负债、长期借款，评估人员根据被评估单位提供的各项明细表，清查核实各项负债在评估基准日的实际债务人、负债额，在查阅核实的基础上，以被评估单位在评估基准日实际需要承担的负债金额作为负债的评估值。

（三）收益法

1、概述

本次采用收益法中现金流量折现法（DCF）对评估对象价值进行估算。

现金流折现法（DCF）是指通过将企业未来预期的现金流折算成现值，评估企业价值的一种方法。即通过估算企业未来预期现金流和采用适宜的折现率，将预期现金流折算成现时价值，得到企业价值。

其适用的基本条件是：企业具备持续经营的基础和条件，资产经营与收益之间存在较稳定的对应关系，并且未来收益和风险能够预测且可量化。

2、基本评估思路

以企业经审计的历史年度会计报表为基础，结合企业未来发展战略及规划，并综合分析、考虑被评估单位的人力资源、技术水平、资本结构、经营状况、自身优劣势、持续经营盈利能力及所在行业现状与发展前景等估算其股东全部权益价值。

即按收益途径采用现金流折现法（DCF），以加权资本成本（WACC）作为折现率，将未来各年的预计企业自由现金流折现加总得到经营性资产价值，再加上溢余资产、非经营性资产的价值，得到企业整体资产价值，减去付息债务价值后，得到股东全部权益价值。

3、评估模型

（1）基本模型

本次评估采用现金流折现法（DCF）中的企业自由现金流模型。

基本公式：

股东全部权益价值=企业整体价值-付息债务价值

企业整体价值=经营性资产价值+非经营性资产价值+溢余资产价值-非经营性负债价值

付息债务是指评估基准日被评估单位账面上需要付息的债务。

付息债务以核实后的账面值作为评估值。

①经营性资产价值

经营性资产是指与被评估单位生产经营相关的，评估基准日后企业自由现金流量预测所涉及的资产与负债。

经营性资产价值的计算公式为：

$$P = \sum_{i=1}^n \frac{F_i}{(1+r)^i}$$

式中—P 为评估基准日的企业经营性资产价值；

— F_i 为评估基准日后第 i 年预期的企业自由现金流量；

— r 为折现率（此处为加权平均资本成本,WACC）；

— n 为详细预测期；

— i 为详细预测期第 i 年；

其中：企业自由现金流=税后净利润+折旧与摊销+扣税后付息债务利息+扣税后弃置费对应的财务费用-资本性支出-营运资金增加额+增值税待抵扣进项税额+期末资产回收额

折现率采用加权平均资本成本 WACC 模型确定。

权益资本成本 k_e 采用资本资产定价模型 CAPM 确定。

②非经营性资产、负债价值

非经营性资产、负债是指与被评估单位生产经营无直接关系的，评估基准日后企业自由现金流量预测不涉及的资产与负债。本次对非经营性资产、负债主要采用适合的方法进行单独分析和评估。

③溢余资产价值

溢余资产是指评估基准日超过企业生产经营所需多余的、评估基准日后企业自由现金流量预测不涉及的资产。经分析，本次评估被评估单位不存在溢余资产。

（2）主要参数的确定

①收益期和预测期的确定

A. 收益期的确定

收益期是对被评估单位未来预期收益的期限界定，是指资产具有活力的期间，即从企业生成收益到企业收益结束日的区间。

对于核电企业，由于机组退役后需封存处置，收益期依据核电机组的设计年限确定。根据深圳中广核工程设计有限公司出具的《中广核浙江三澳核电厂二期工程可行性研究报告》，浙江三澳核电厂二期工程（3号、4号机组）采用我国自主研发的第三代压水堆核电技术方案——华龙国际融合后的华龙一号技术，设计寿命为60年，故本次评估苍二核电的收益期为60年。

B. 预测期的确定

苍二核电属于核电企业，预测期至机组运行期末。被评估单位根据现阶段的施工进度，预计三澳核电3号机组将于2030年12月31日投入商运、4号机组将于2031年12月31日投入商运，因此3号、4号机组的预测期分别确定到2090年12月31日、2091年12月31日。

②折现率的确定

按照收益额与折现率口径一致的原则，本次评估收益额口径为企业自由现金流，则折现率选取加权平均资本成本估价模型（WACC）确定。

$$WACC = K_e \times \frac{E}{D + E} + K_d \times \frac{D}{D + E} \times (1 - T)$$

其中： K_e ：权益资本成本

E ：权益的市场价值

K_d ：债务资本成本

D ：付息债务的市场价值

T ：所得税率

计算权益资本成本时，我们采用资本资产定价模型（CAPM）。CAPM模型公式：

$$K_e = R_f + \beta \times ERP + R_c$$

其中： R_f 为无风险报酬率

ERP 为市场风险溢价

R_c 为企业特定风险调整系数

β 为评估对象权益资本的预期市场风险系数

（四）评估结论确定的方法

在综合考虑不同评估方法和评估结论的合理性及所使用数据的质量和数量的基础上，确定资产基础法的评估结果作为评估报告的最终评估结论。

八、评估程序实施过程和情况

北京华亚正信资产评估有限公司评估人员接受委托后，对评估对象涉及的资产和负债实施了评估。主要评估程序实施过程和情况如下：

（一）接受委托及评估准备阶段

与委托人洽谈，明确评估业务基本事项，对自身专业胜任能力、独立性和业务风险进行综合分析和评价，接受委托，签订资产评估委托合同。确定项目负责人，组建评估项目组，制定评估工作计划。指导被评估单位做好资产评估申报表的填报及评估资料提供工作，对项目组团队成员进行培训。

（二）现场调查收集资料阶段

评估人员对评估范围内的资产和负债进行了必要的清查核实，对被评估单位的经营管理状况等进行了必要核实调查。

1、评估人员核实被评估单位提供的评估申报表，与企业有关的财务记录数据进行核对，检查有无填项不全、错填或填列内容不明确等情况，对发现的问题进行了解，并及时反馈给被评估单位对“资产评估申报表”进行完善；

2、根据评估范围的资产类型、数量、分布状况、资产性质及特点，评估人员在被评估单位相关人员的配合下，按照资产评估准则的相关规定，对各项资产的数量、类型、基准日使用状况等进行了盘点和现场勘查，对评估对象及所涉及的资产、负债进行了全面了解、核实。对企业经营及资产状况进行了必要尽职调查；

3、评估人员关注了评估对象法律权属，核实查验了与评估对象权益状况相关的重要法律文件原件，收集了相关权属资料，了解核实了纳入评估范围内的资产是否涉及抵押、担保、诉讼等事项。对权属资料不完善、不清晰的情况提请企业核实或出具相关产权说明文件；

4、评估人员根据评估项目具体情况，通过各种可能的途径收集获取所需的评估资料，并对收集的评估资料进行了必要分析、归纳和整理，形成评定估算和编制资产评估报告的依据；

5、委托人及被评估单位采取适当形式在提供的评估申报明细表及相关重要资料上进行确认，评估人员对评估中使用的重要资料进行了核查、验证，以保证所用资料信息的合理、可信。

（三）评定估算编制初步报告阶段

评估人员针对各类资产的具体情况，根据所采用的评估方法，选取相应的计算公式和参数进行分析、计算和判断，形成测算结果。经对形成的测算结果综合分析后形成初步评估结论，编制初步资产评估报告。

（四）内部审核及报告出具阶段

根据我公司内部质量控制制度，项目负责人在完成初步资产评估报告后提交公司内部审核，根据公司各级内部审核反馈意见修改后出具并提交正式资产评估报告。

（五）整理归集评估档案

对工作底稿、资产评估报告及其他相关资料进行整理，形成资产评估档案。

九、评估假设

（一）一般假设

1、交易假设：是假定所有待评估资产已经处在交易过程中，评估师根据待评估资产的交易条件等模拟市场进行估价；

2、公开市场假设：是指资产可以在充分竞争的市场上自由买卖，其价格高低取决于一定市场的供给状况下独立的买卖双方对资产的价值判断。公开市场是指一个有众多买者和卖者的充分竞争的市场。在这个市场上，买者和卖者的地位是平等的，彼此都有获得足够市场信息的机会和时间，买卖双方的交易行为都是在自愿的、理智的，而非强制或不受限制的条件下进行的；

3、假设国家现行的有关法律法规及政策、国家宏观经济形势无重大变化，本次交易各方所处地区的政治、经济和社会环境无重大变化；

4、针对评估基准日资产的实际状况，假设企业持续经营；

5、假设和被评估单位相关的赋税基准及税率、政策性征收费用等评估基准日后不发生重大变化；

6、假设评估基准日后被评估单位的管理层是负责的、稳定的，且有能力担当其职务；

7、假设被评估单位完全遵守所有相关的法律法规；

8、假设评估基准日后无不可抗力及不可预见因素对被评估单位造成重大不利影响。

（二）特殊假设

1、假设评估基准日后，被评估单位采用的会计政策和编写本评估报告时所采用的会计政策在重要方面保持一致；

2、假设评估基准日后，被评估单位在现有管理方式和管理水平的基础上，经营范围、方式与目前保持一致；

3、假设评估基准日后，被评估单位在各年度内均匀获得净现金流；

4、假设委托人、被评估单位提供的与本次评估相关全部资料真实、完整、合法、有效；

5、本次评估假设被评估单位投建的浙江三澳核电二期项目可按基准日相关投资计划及建设进度顺利完工并商运，以及被评估单位参考集团内采用华龙一号技术及其他技术的核电机组运营情况结合最新市场形势等因素预计的成本费用标准及其他经济性分析数据能够顺利执行。涉及的主要参数为：3号机组2030年12月31日商运，4号机组2031年12月31日商运；商运年限60年；各机组年发电小时数不低于8000小时；未来年度上网电价按预计综合电价执行，即不低于0.3675元/千瓦时（不含税）；

6、假设浙江三澳核电二期项目的实际建设投资金额与本次评估采用的投资金额无重大差异。

本评估报告的评估结论在上述假设条件下在评估基准日时成立，当上述假设条件发生较大变化时，签名资产评估师、其他评估专业人员及本评估机构将不承担由于假设条件改变而推导出不同评估结论的责任。

十、评估结论

（一）资产基础法评估结果

截至评估基准日，在满足评估假设的前提下，采用资产基础法评估，中广核苍南第二核电有限公司总资产账面价值为 1,015,859.87 万元，评估价值为 1,039,618.16 万元，增值额为 23,758.29 万元，增值率为 2.34%；总负债账面价值为 700,685.87 万元，评估价值为 700,685.87 万元，无增减值；净资产账面价值为 315,174.00 万元，股东全部权益评估价值为 338,932.29 万元，增值额为 23,758.29 万元，增值率为 7.54%。

评估结果详见下列评估结果汇总表：

资产评估结果汇总表

评估基准日：2025 年 09 月 30 日

金额单位：人民币万元

项目		账面价值	评估价值	增减值	增值率%
		A	B	C=B-A	D=C/A×100
流动资产	1	26,274.53	26,274.53	-	-
非流动资产	2	989,585.34	1,013,343.63	23,758.29	2.40
其中：固定资产	3	351.27	351.34	0.07	0.02
在建工程	4	812,808.20	836,280.59	23,472.39	2.89
使用权资产	5	18.34	18.34	-	-
无形资产		35,078.05	35,363.88	285.83	0.81
长期待摊费用	6	92,871.87	92,871.87	-	-
其他非流动资产	7	48,457.61	48,457.61	-	-
资产总计	8	1,015,859.87	1,039,618.16	23,758.29	2.34
流动负债	9	319,379.24	319,379.24	-	-
非流动负债	10	381,306.63	381,306.63	-	-
负债总计	11	700,685.87	700,685.87	-	-
净资产（所有者权益）	12	315,174.00	338,932.29	23,758.29	7.54

资产基础法评估结果详细情况见评估明细表。

（二）收益法评估结果

截至评估基准日，中广核苍南第二核电有限公司总资产账面价值为 1,015,859.87 万元，总负债账面价值为 700,685.87 万元，净资产账面价值为 315,174.00 万元。在满

足评估假设的前提下,采用收益法评估的股东全部权益价值为 331,200.00 万元,增值额为 16,026.00 万元,增值率为 5.08%。

(三) 两种方法评估结果差异分析及最终结果的选取

1、差异分析

采用收益法评估得出的股东全部权益价值为 331,200.00 万元,资产基础法评估得出的股东全部权益价值为 338,932.29 万元,两者相差 7,732.29 万元,差异率为 2.28%。两种评估方法差异的主要原因是:

资产基础法评估是以企业资产负债表为基础对企业价值进行评估,受企业资产重置成本、成新状况、资产质量等因素影响较大,而收益法评估主要是从企业未来经营活动所产生的净现金流角度反映企业价值,受企业未来盈利能力、经营风险的影响较大,因此不同的影响因素导致了不同的评估结果。

2、评估结果的选取

中广核苍南第二核电有限公司作为核能开发项目公司负责浙江三澳核电二期、三期项目的开发、建设及运营,现阶段该核电项目仍处于投资建设阶段,尚未正式商运。我们通过对两种方法的测算过程和所采用参数质量的分析,发现该核电项目涉及的建设指标、生产指标、经济指标等参数存在较大的不确定性,尤其是电价水平受宏观经济形势和国家有关行业政策影响较大,在未来可预见的一段时间内仍有大幅波动的可能性,这将导致企业未来盈利水平存在较大的不确定性。资产评估专业人员在采用收益法测算时,根据宏观经济形势、企业所处行业市场状况以及被评估单位自身情况对影响被评估单位未来收益及经营风险的相关因素进行了审慎的分析与判断,但上述因素仍可能对收益法评估结果的准确性产生一定的影响。而资产基础法是从资产重置的角度评价并测算资产的市场价值,能够客观反映现阶段企业的市场价值。

采用资产基础法中广核苍南第二核电有限公司评估基准日股东全部权益价值为 338,932.29 万元,人民币大写叁拾叁亿捌仟玖佰叁拾贰万贰仟玖佰元整。

本次评估的评估对象为股东全部权益,未考虑具有控制权的溢价、缺乏控制权的折价及股权流动性等特殊交易对股权价值的影响。

本评估报告仅为评估报告中描述的经济行为提供价值参考,评估结论的使用有效期为自评估基准日起一年。如有效期内资产状况、市场状况与评估基准日相关状况相比发生重大变化,委托人应当委托评估机构执行资产评估更新业务或重新评估。

十一、特别事项说明

本评估项目存在如下特别事项:

(一) 根据《资产评估对象法律权属指导意见》，被评估单位和相关当事人应当依法提供评估对象法律权属等资料，并保证其真实性、完整性、合法性。资产评估师的责任是对该资料及其来源进行必要的查验和披露，不代表对评估对象的权属提供任何保证，对评估对象法律权属进行确认或发表意见超出资产评估师执业范围。

(二) 引用其他机构出具报告结论的情况

本次评估报告中评估基准日及历史年度财务数据系毕马威华振会计师事务所（特殊普通合伙）深圳分所的审计报告结果。除此之外，未引用其他机构报告内容。根据《资产评估执业准则—企业价值》第12条规定：资产评估专业人员根据所采用的评估方法对财务报表的使用要求对其进行了分析和判断，但对相关财务报表是否公允反映评估基准日的财务状况和当期经营成果、现金流量发表专业意见并非资产评估专业人员的责任。

(三) 评估程序受限有关情况，采取的弥补措施及对评估结论影响的情况

1、本评估结论中，评估专业人员未能对各种设施、设备在评估基准日时的技术参数和性能做技术检测，在假定被评估单位提供的有关技术资料 and 运行记录是真实有效的前提下，通过向资产管理人员和操作人员了解资产使用情况及实地勘察做出的判断。评估专业人员未对各种建构筑物的隐蔽工程及内部结构（非肉眼所能观察的部分）做技术检测，在假定被评估单位提供的有关工程资料是真实有效的前提下，在未借助任何检测仪器的条件下，通过实地勘察做出的判断；

2、本次评估过程中，由于核电项目涉密原因，评估专业人员未能对部分涉密资产进行现场勘查及进行影像记录，同时对于部分涉密资料也未能完整获取，评估专业人员对于评估测算中涉及的必要数据通过企业访谈的方式进行了记录，并由企业进行盖章确认，企业应对所确认的相关数据的真实性、合法性和完整性承担责任；

3、本次评估过程中，因被评估单位涉及特殊行业、项目建设模式的特殊性等原因，被评估单位未能提供在建工程各子项工程的分包合同、工程概预算书及施工图纸、各主要资产的采购合同等工程资料，无法将在建工程账面价值按工程子项进行拆分并提供各子项工程按人、材、机口径拆分后的具体金额。因此评估专业人员无法对在建工程的各子项工程进行分项核查、重算或详细调整。仅能依据被评估单位提供的总承包合同、里程碑支付凭据、项目可研报告、历年审计报告等资料，对在建项目整体的状况进行了解，在实施必要的评估程序后结合审定账面价值对项目资金成本进行重估。提请报告使用人注意相关风险。

(四) 关于收益预测的说明

1、评估机构获得的被评估单位盈利预测是本资产评估报告收益法的基础。评估专业人员对被评估单位盈利预测进行了必要的调查、分析、判断，经过与被评估单位管理层及其主要股东多次讨论，被评估单位进一步修正、完善后，评估机构采信了被评估单位盈利预测的相关数据。评估机构对被评估单位盈利预测的利用，不是对被评估单位未来盈利能力的保证。

2、关于收益法中重要参数的确定，本次评估根据委托人及被评估单位提供及反馈的资料进行了分析研判，本次评估假设浙江三澳核电二期项目可按基准日相关投资计划及建设进度顺利完工并商运，以及参考集团内采用华龙一号技术及其他技术的核电机组运营情况结合最新市场形势等因素预计的成本费用标准及其他经济性分析数据能够顺利执行。涉及的主要参数为：3号机组2030年12月31日商运，4号机组2031年12月31日商运；各机组的商运年限60年；各机组年均发电小时数不低于8000小时；未来年度上网电价按预计综合电价执行，即不低于0.3675元/千瓦时（不含税）。

（五）股东出资情况

截至评估基准日，被评估单位认缴注册资本为人民币340,410.00万元，实收资本为人民币315,174.00万元，被评估单位注册资本尚未缴全，被评估单位股东承担按期足额缴纳出资25,236.00万元义务。本次评估未考虑尚未足额缴纳认缴注册资本事项的影响，评估结论是对应评估基准日实缴出资的评估值。

若委托人需了解未足额缴纳认缴注册资本时股东全部权益价值在各股东间如何进行价值分配，可根据《公司法》及公司章程、协议约定的条款进行价值分配，相关文件无约定的，则可参考以下方式进行价值分配：

某股东可分配的股权价值=（基准日实缴进度下的股东全部权益价值+全体股东已认缴但未实缴的出资金额）×该股东认缴比例-基准日该股东已认缴但未实缴的出资金额。

（六）重大期后事项

截至评估报告出具日，被评估单位已收到股东缴纳的剩余出资额25,236.00万元，被评估单位实收资本变更为340,410.00万元。因该事项发生在评估基准日后，不属于评估基准日存在的事项，因此未在评估结论中予以反映。提请报告使用者注意该事项可能对公司未来财务状况、偿债能力及估值水平产生的潜在影响。

（七）其他需要披露的事项

1、本次评估范围内的无形资产-土地使用权，其账面原值为346,638,593.91元，

是企业基于 2016 年 10 月中广核苍南核电有限公司与苍南县人民政府签订的《浙江三澳核电项目用地协议》（原用地协议）中约定的用地价款确定的入账金额。原用地协议中约定若项目用地分次批准，首次批准土地价格不变，后续批准用地价格因国家相关法律、法规变化导致相应科目（含新增）价格变化时需调整土地价格。由于苍南二期核电项目所占用土地不在首次核准用地范围内故需重新向有关部门进行报批，在报批过程中因苍南县部分政策文件发生变化需按最新政策文件要求补交部分土地价款，后续通过签订补充协议的方式确定最终补交金额。本次评估为保持土地使用权的评估值与土地入账金额口径相一致，评估值中已扣减未来预计需补交的土地价款。因补交土地价款的补充协议尚未签订，本次评估仅以苍二核电预计的补交金额进行测算，未考虑后续补交金额变动对资产估值的影响，提醒报告使用人注意；

2、本次评估未考虑评估对象及涉及资产欠缴税款和交易时可能需支付的交易税费等对资产估值的影响；

3、本评估报告的评估结论未考虑委估资产可能存在的产权登记或权属变更过程中的相关费用和税项对估值的影响；未考虑评估值增减可能产生的纳税义务变化。

提请报告使用者关注上述特别事项对评估结论产生的影响。

十二、评估报告使用限制说明

（一）使用范围

- 1、本资产评估报告使用人为委托人；
- 2、本资产评估报告只能用于评估报告载明的评估目的和用途；
- 3、本评估报告只能由评估报告载明的评估报告使用人使用；
- 4、评估结论的使用有效期为自评估基准日起一年。如在有效期内资产状况、市场状况与评估基准日资产相关状况相比发生重大变化，委托人应当委托评估机构执行评估更新业务或重新评估；
- 5、未经委托人书面许可，评估机构及资产评估专业人员不得将资产评估报告的内容向第三方提供或者公开，法律、行政法规另有规定的除外；
- 6、未征得评估机构同意，资产评估报告的内容不得被摘抄、引用或者披露于公开媒体，法律、行政法规规定以及相关当事人另有约定的除外；

（二）委托人或者其他资产评估报告人未按照法律、行政法规规定和资产评估报告载明的使用范围使用资产评估报告的，资产评估机构及其资产评估专业人员不承担责任。

（三）除委托人、资产评估委托合同中约定的其他资产评估报告使用人和法律、

行政法规规定的资产评估报告使用人外，其他任何机构和个人不能成为资产评估报告的使用人。

（四）资产评估报告使用人应当正确理解评估结论。评估结论不等同于评估对象可实现价格，评估结论不应当被认为是对其评估对象可实现价格的保证。

（五）本评估报告经资产评估师签字、评估机构盖章后方可使用。

（六）本评估报告需提交委托人审查，备案后方可正式使用。


十三、资产评估报告日

资产评估报告日为 2026 年 3 月 30 日。

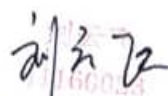
（本页以下无正文）

中国广核集团有限公司拟转让股权所涉及中广核苍南第二核电有限公司股东全部权益项目
资产评估报告
(本页为签字盖章页)

法定代表人:



资产评估师:



资产评估师:



资产评估机构: 北京华亚正信资产评估有限公司



二〇一六年三月三十日

资产评估报告附件目录

- 一、与评估目的相对应的经济行为文件
- 二、被评估单位审计报告（含会计报表和附注）
- 三、委托人和被评估单位营业执照复印件
- 四、评估对象涉及的主要权属证明资料
- 五、委托人和其他相关当事方的承诺函
- 六、签名资产评估师的承诺函
- 七、资产评估机构备案文件或者资格证明文件
- 八、资产评估机构营业执照副本复印件
- 九、签名资产评估师资格证明文件复印件
- 十、资产评估委托合同
- 十一、资产账面价值与评估结论存在较大差异的说明
- 十二、资产评估明细表和各级汇总表

工程名称: 1001集团引战 资产盘活退出业务端到端流程

发起人 [P273389] 5:20:11

更新时间: 2018-01-03 09:01:00

谈判环节 110_提交A.谈判目标决策表

附件信息(2)

附件1.关于审批沿海核电项目注入
核电股份公司项目立项申请报告.d
docx

附件2关于审批沿海核电项目注入
核电股份公司项目立项申请汇报材
料.pdf

立项阶段信息	处理记录
1. 项目来源	
2. 项目背景	
3. 项目意义	
4. 项目目标	
5. 项目内容	
6. 项目预算	
7. 项目风险评估	
8. 项目可行性分析	
9. 项目审批	
10. 项目启动	
11. 项目执行	
12. 项目监控	
13. 项目收尾	
14. 项目总结	
15. 项目评价	
16. 项目推广	
17. 项目维护	
18. 项目更新	
19. 项目优化	
20. 项目改进	
21. 项目创新	
22. 项目合作	
23. 项目交流	
24. 项目宣传	
25. 项目培训	
26. 项目招聘	
27. 项目招聘	
28. 项目招聘	
29. 项目招聘	
30. 项目招聘	
31. 项目招聘	
32. 项目招聘	
33. 项目招聘	
34. 项目招聘	
35. 项目招聘	
36. 项目招聘	
37. 项目招聘	
38. 项目招聘	
39. 项目招聘	
40. 项目招聘	
41. 项目招聘	
42. 项目招聘	
43. 项目招聘	
44. 项目招聘	
45. 项目招聘	
46. 项目招聘	
47. 项目招聘	
48. 项目招聘	
49. 项目招聘	
50. 项目招聘	
51. 项目招聘	
52. 项目招聘	
53. 项目招聘	
54. 项目招聘	
55. 项目招聘	
56. 项目招聘	
57. 项目招聘	
58. 项目招聘	
59. 项目招聘	
60. 项目招聘	
61. 项目招聘	
62. 项目招聘	
63. 项目招聘	
64. 项目招聘	
65. 项目招聘	
66. 项目招聘	
67. 项目招聘	
68. 项目招聘	
69. 项目招聘	
70. 项目招聘	
71. 项目招聘	
72. 项目招聘	
73. 项目招聘	
74. 项目招聘	
75. 项目招聘	
76. 项目招聘	
77. 项目招聘	
78. 项目招聘	
79. 项目招聘	
80. 项目招聘	
81. 项目招聘	
82. 项目招聘	
83. 项目招聘	
84. 项目招聘	
85. 项目招聘	
86. 项目招聘	
87. 项目招聘	
88. 项目招聘	
89. 项目招聘	
90. 项目招聘	
91. 项目招聘	
92. 项目招聘	
93. 项目招聘	
94. 项目招聘	
95. 项目招聘	
96. 项目招聘	
97. 项目招聘	
98. 项目招聘	
99. 项目招聘	
100. 项目招聘	

流程控制

* 所属板块/公司信息 集团本部

· 资产权属所在公司 台海公司

* 申请公司/部门 中国广核集团有限公司核岛事业部

· 知识产权 中国广播集团有限公司

• 保密期限 16周

* 项目名称 沿海核电资产注入核电股份公司项目

（一）项目背景情况

(一) 明确核能产业资产关系的要求
核能股份公司重组集团核能发电业务和资产，明确上述资产为核能项目的投资主体，尽快将集团持有的沿海核能资产注入核能股份公司，有助于明确核能产业资产关系，发挥资产效益，避免集团公司承担较大前期投资和建设投入压力。

(二) 履行资本市场公开承诺的要求
核能股份公司股东大会已于12月23日将集团公司关于避免同业竞争的承诺履行期限延长至2016年12月31日，有助于明确核能产业资产关系，发挥资产效益，避免集团公司承担较大前期投资和建设投入压力。

*项目必要性

柳电股份公司和东大会已于1月23日向集团公司关于避免同业竞争的承诺履行期限延长一年，根据延期后的承诺，柳州公司应不晚于2025年12月25日前注入该股份的公司。

(三) 柳电股份公司业务继续增长的需要

2025年，柳电股份公司业务将继续增长。直接输电电压波动和抗阻利定价的不利影响，业绩承压。柳州供电1#2号机组、越南供电1#2号机组拟计划于2025-2026陆续投运。注入该股份公司可借助集团

1 交易方：买方为核电股份公司，卖方为集团公司

2.交易对象: 交易对象为惠州公司82%股权。惠州

4. 资金来源及支付方式：计划主要通过两融配资募集的资金向集团公司支付交易对价。

评估基准日：以2025年1月31日作为评估基准日（视潮州第三核电公司设立时间以及实际工作推进需要进行调整）

1. 完成成立浙南世以及中心机修修理工。计划2025年12月前完成增发融资并注入旧海核电项目股校。工作计划如下:

2.开展尽职调查及中介机构选聘工作。注册入标的公司接受尽职调查和资产评估工作；惠州第三核燃料公司完成设立和资产评估；与核能投资前海核燃料贸易和核燃料融资方案；与核能投资前海核燃料贸易和核燃料融资方案。配合其开展尽职调查、提供财务数据、配合其开展尽职调查、提供财务数据。

5. 核电上市公司临时股东大会审议通过股权转让定价方案，核电上市公司临时股东大会审议通过资产注入方案，完成引航船舶和资产交割。计划2025年7月完成。

7. 新价定增通过证监会注册，取得注册批文，计划2025年10月完成。

完成定价申报发行及登记, 计划2025年12月完成。

同《集团公司管理制度汇编（第2版）》附件1管理授权书、集团公司内部控制第7.1.1.2条“成兴公司股权转让立项”，随提供集团公司总会计师南登以下工作：

为履行对债权人承诺，履行资本市场公开承诺，经该组股份公司公告业绩目的，同意以解决考虑2025年启动前电、苍南核电项目18项电资产注入及启动工作安排，建设本次交易需现金支付的方式转让，以经审计的资产评估结果为最终确定交易价格。

附件 10-10

厚皮

附件：《集团生活：资产盘活退出业务立项有关要求》

文件名

臨作

下

审批摘要

主办部门审议意见
财务资产部

[P400039]罗罗 2025-01-13 10:55:16

持力部门审议意见
核批管理站

[P970149]张鸿星 2025-01-08 08:33:17

协办部门审议通过
战略规划部

[P930100]方春法 2025-01-10 06:58:38
回上立項 轉錄本報新聞內容

协办部门审议意见
审计法第 30 条

P205392 翻午江 2025-01-13 09:43:10

关于沿海核电资产注入核电股份公司项目的资产盘活退出业务流程 普通流程

流程名称: 1001集团引战、资产盘活退出业务端到端流程

发起人: [P273389]高祖瑞

发起时间: 2025-01-07 08:56:59

附件信息(2)

附件1: 关于审批沿海核电资产注入核电股份公司项目立项申请报告.d
附件2: 关于审批沿海核电资产注入核电股份公司项目立项申请汇报材料.pptx

立项阶段信息

处理记录

序号	处理步骤	处理部门	处理人/转办人	处理意见	待处理
1	110_提交最终项目决策申请	规划经营部	[P273389]高祖瑞		
2	090_确认审批结果	财务资产部	[P206360]何太	同意	提交
3	070_审核 / 申请项目立项审批	集团公司	[P234564]何海	同意	提交
4	060_确认审批方式	综合管理部	[P133459]金玮	何总已审批同意。请阅知。	提交
5	060_确认审批方式	综合管理部	[P133459]金玮	请领导审批。	提交
6	050_监督审议过程及结果,并确定授权审批人	综合管理部	[P133459]金玮	根据《集团公司管理授权规定》附件1-1集团公司自身业务管理授权表第7.1.1.2条,结合集团公司领导人员工作分工,本议案由总会计师批准。	提交
7	040_组织各部门评审,完善立项方案	战略规划部	[P105025]孙浩	孙浩-发送给 方春法: 建议同意。提请关注: 1.根据项目交易方案,交易后集团公司持苍南公司股比将在46%的基础上降低(预计低于30%),持苍二公司股比将低于51%,可能与能源局相关要求存在偏差。建议就... 详情	部门内处理
8	040_组织各部门评审,完善立项方案	战略规划部	[P146398]鲍毓锦	鲍毓锦-发送给 孙浩: 建议同意。提请关注,根据项目交易方案,交易后集团公司持苍南公司股比将在46%的基础上降低(预计低于30%),持苍二公司股比将低于51%,可能与能源局相关要求存在偏差。建议就此与能... 详情	部门内处理
9	040_组织各部门评审,完善立项方案	战略规划部	[P105025]孙浩	孙浩-发送给 鲍毓锦: 请审议。(2025-01-07 18:54:34)	部门内处理
10	040_组织各部门评审,完善立项方案	战略规划部	[P105668]王艳春 代 [P950037]陈公全	王艳春/陈公全-发送给 孙浩: 请产资投资处反馈建议。(2025-01-07 18:01:36)	部门内处理

查看全部处理记录

每页记录: 10 总记录

下载

更多

中广核苍南第二核电有限公司



自 2025 年 1 月 1 日
至 2025 年 9 月 30 日止期间财务报表

此码用于证明该审计报告是否由具有执业许可的会计师事务所出具，
您可使用手机“扫一扫”或进入“注册会计师行业统一监管平台”(<http://acc.mof.gov.cn>)进行查验。
报告编码：粤267456EF8A



审计报告

毕马威华振深审字第 2600282 号

中广核苍南第二核电有限公司董事会:

一、审计意见

我们审计了后附的中广核苍南第二核电有限公司(以下简称“苍南第二核电公司”)财务报表,包括 2025 年 9 月 30 日的资产负债表,自 2025 年 1 月 1 日至 2025 年 9 月 30 日止期间的利润表、现金流量表、所有者权益变动表以及相关财务报表附注。

我们认为,后附的财务报表在所有重大方面按照财务报表附注 2(以下简称“附注 2”)所述的编制基础编制。

二、形成审计意见的基础

我们按照中国注册会计师审计准则(以下简称“审计准则”)的规定执行了审计工作。审计报告的“注册会计师对财务报表审计的责任”部分进一步阐述了我们在这些准则下的责任。按照中国注册会计师职业道德守则和《中国注册会计师独立性准则第 1 号——财务报表审计和审阅业务对独立性的要求》,我们独立于苍南第二核电公司,并履行了职业道德方面的其他责任。我们相信,我们获取的审计证据是充分、适当的,为发表审计意见提供了基础。

三、强调事项——编制基础

我们提醒财务报表使用者关注附注 2 对编制基础的说明。苍南第二核电公司财务报表仅为中国广核集团有限公司(以下简称“中广核集团公司”)拟向中国广核电力股份有限公司(以下简称“中广核电力公司”)出售其持有的苍南第二核电公司股权之目的而编制,仅供中广核集团公司内部使用以及提交国务院国有资产监督管理委员会(以下简称“国资委”)备案。因此,该财务报表不适用于其他用途。本段内容不影响已发表的审计意见。

审计报告 (续)

毕马威华振深审字第 2600282 号

四、其他事项——对审计报告分发和使用的限制

本报告仅为中广核集团公司拟向中广核电力公司出售其持有的苍南核电公司股权之目的而编制，仅供中广核集团公司内部使用以及提交国资委备案。除此之外，本报告不应被任何其他人士所依赖于任何其他目的。我们对任何其他人士使用本报告产生的一切后果概不承担任何责任或义务。未经本所的事先书面同意，不得披露、提及或引用本报告的全部或部分内容。

五、管理层和治理层对财务报表的责任

管理层负责按照附注 2 所述的编制基础编制财务报表 (包括确定附注 2 所述的编制基础对于在具体情况下编制财务报表的可接受性)，并设计、执行和维护必要的内部控制，以使财务报表不存在由于舞弊或错误导致的重大错报。

在编制财务报表时，管理层负责评估苍南第二核电公司的持续经营能力，披露与持续经营相关的事项 (如适用)，并运用持续经营假设，除非苍南第二核电公司计划进行清算、终止运营或别无其他现实的选择。

治理层负责监督苍南第二核电公司的财务报告过程。

六、注册会计师对财务报表审计的责任

我们的目标是对财务报表整体是否不存在由于舞弊或错误导致的重大错报获取合理保证，并出具包含审计意见的审计报告。合理保证是高水平的保证，但并不能保证按照审计准则执行的审计在某一重大错报存在时总能发现。错报可能由于舞弊或错误导致，如果合理预期错报单独或汇总起来可能影响财务报表使用者依据财务报表作出的经济决策，则通常认为错报是重大的。

在按照审计准则执行审计工作的过程中，我们运用职业判断，并保持职业怀疑。同时，我们也执行以下工作：

审计报告 (续)

毕马威华振深审字第 2600282 号

六、注册会计师对财务报表审计的责任 (续)

- (1) 识别和评估由于舞弊或错误导致的财务报表重大错报风险，设计和实施审计程序以应对这些风险，并获取充分、适当的审计证据，作为发表审计意见的基础。由于舞弊可能涉及串通、伪造、故意遗漏、虚假陈述或凌驾于内部控制之上，未能发现由于舞弊导致的重大错报的风险高于未能发现由于错误导致的重大错报的风险。
- (2) 了解与审计相关的内部控制，以设计恰当的审计程序，但目的并非对内部控制的有效性发表意见。
- (3) 评价管理层选用会计政策的恰当性和作出会计估计及相关披露的合理性。
- (4) 对管理层使用持续经营假设的恰当性得出结论。同时，根据获取的审计证据，就可能导致对苍南第二核电公司持续经营能力产生重大疑虑的事项或情况是否存在重大不确定性得出结论。如果我们得出结论认为存在重大不确定性，审计准则要求我们在审计报告中提请报表使用者注意财务报表中的相关披露；如果披露不充分，我们应当发表非无保留意见。我们的结论基于截至审计报告日可获得的信息。然而，未来的事项或情况可能导致苍南第二核电公司不能持续经营。

我们与治理层就计划的审计范围、时间安排和重大审计发现等事项进行沟通，包括沟通我们在审计中识别出的值得关注的内部控制缺陷。



毕马威华振会计师事务所 (特殊普通合伙)

深圳分所



中国 深圳

中国注册会计师


林启兴

林启兴



张梓楠

张梓楠



2026 年 3 月 30 日

中广核苍南第二核电有限公司
资产负债表
2025 年 9 月 30 日
(金额单位：人民币元)

	附注	2025 年 9 月 30 日	2024 年 12 月 31 日
资产			
流动资产			
货币资金	5	262,745,298.08	569,491.50
其他应收款		-	108,619.00
流动资产合计		262,745,298.08	678,110.50
非流动资产			
固定资产	6	3,512,674.69	228,823.01
在建工程	7	8,128,081,931.39	4,001,809,476.15
使用权资产	8	183,395.55	348,451.54
无形资产	9	350,780,517.31	-
长期待摊费用	10	928,718,732.15	977,906,102.66
其他非流动资产	11	484,576,104.40	252,162,394.33
非流动资产合计		9,895,853,355.49	5,232,455,247.69
资产总计		10,158,598,653.57	5,233,133,358.19



后附的财务报表附注为本财务报表的组成部分。

中广核苍南第二核电有限公司

资产负债表(续)

2025年9月30日

(金额单位:人民币元)

	附注	2025年9月30日	2024年12月31日
负债和所有者权益			
流动负债			
短期借款	12	1,364,826,640.37	2,086,249,149.75
应付账款		26,031,821.52	82,587,360.20
应交税费	4(3)	-	216,703.33
其他应付款	13	1,798,632,907.30	937,363,118.80
一年内到期的非流动负债	14	4,300,972.60	878,682.73
流动负债合计		3,193,792,341.79	3,107,295,014.81
非流动负债			
长期借款	15	3,813,066,311.78	1,285,122,123.75
租赁负债	16	-	80,219.63
非流动负债合计		3,813,066,311.78	1,285,202,343.38
负债合计		7,006,858,653.57	4,392,497,358.19
所有者权益			
实收资本	17	3,151,740,000.00	840,636,000.00
所有者权益合计		3,151,740,000.00	840,636,000.00
负债和所有者权益总计		10,158,598,653.57	5,233,133,358.19

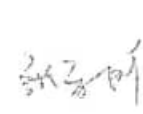
此财务报表已于2026年3月30日获得批准。



杜延辉
法定代表人



秦庚
主管会计工作
负责人



张孝彬
会计机构负责人



后附的财务报表附注为本财务报表的组成部分。



中广核苍南第二核电有限公司
利润表
自 2025 年 1 月 1 日至 2025 年 9 月 30 日止期间
(金额单位：人民币元)

	2025 年 1 月 1 日至 2025 年 9 月 30 日 止期间	2024 年
营业收入	-	-
减：营业成本	-	-
利润总额	-	-
减：所得税费用	-	-
净利润	-	-
其他综合收益的税后净额	-	-
综合收益总额	-	-



后附的财务报表附注为本财务报表的组成部分。

中广核苍南第二核电有限公司
现金流量表
自 2025 年 1 月 1 日至 2025 年 9 月 30 日止期间
(金额单位：人民币元)

	附注	2025 年 1 月 1 日至 2025 年 9 月 30 日 止期间	2024 年
投资活动产生的现金流量：			
收到其他与投资活动有关的现金		238,352.89	300,081.55
投资活动现金流入小计		238,352.89	300,081.55
购建固定资产和其他长期资产支付的 现金		3,782,452,050.61	3,578,460,232.18
投资活动现金流出小计		3,782,452,050.61	3,578,460,232.18
投资活动使用的现金流量净额		(3,782,213,697.72)	(3,578,160,150.63)
筹资活动产生的现金流量：			
吸收投资收到的现金		2,311,104,000.00	790,636,000.00
取得借款收到的现金		4,627,853,508.12	2,981,798,982.68
筹资活动现金流入小计		6,938,957,508.12	3,772,434,982.68
偿还债务支付的现金		2,822,960,300.16	178,000,000.00
偿付利息支付的现金		71,345,745.46	16,795,234.57
支付其他与筹资活动有关的现金		262,318.20	262,318.20
筹资活动现金流出小计		2,894,568,363.82	195,057,552.77
筹资活动产生的现金流量净额		4,044,389,144.30	3,577,377,429.91
汇率变动对现金及现金等价物的影响		-	-
现金及现金等价物增加 / (减少)	18(1)	262,175,446.58	(782,720.72)
加：期 / 年初现金及现金等价物余额		569,491.50	1,352,212.22
期 / 年末现金及现金等价物余额	18(2)	262,744,938.08	569,491.50

后附的财务报表附注为本财务报表的组成部分。

中广核苍南第二核电有限公司
所有者权益变动表
自 2025 年 1 月 1 日至 2025 年 9 月 30 日止期间
(金额单位: 人民币元)

	附注	实收资本	所有者权益合计
2025 年 1 月 1 日余额		840,636,000.00	840,636,000.00
本期增减变动金额		2,311,104,000.00	2,311,104,000.00
所有者投入资本	17	2,311,104,000.00	2,311,104,000.00
2025 年 9 月 30 日余额		3,151,740,000.00	3,151,740,000.00



后附的财务报表附注为本财务报表的组成部分。

中广核苍南第二核电有限公司
所有者权益变动表 (续)
2024 年度
(金额单位: 人民币元)

	附注	实收资本	所有者权益合计
2024 年 1 月 1 日余额		50,000,000.00	50,000,000.00
本年增减变动金额		790,636,000.00	790,636,000.00
所有者投入资本	17	790,636,000.00	790,636,000.00
2024 年 12 月 31 日余额		840,636,000.00	840,636,000.00



后附的财务报表附注为本财务报表的组成部分。

中广核苍南第二核电有限公司
财务报表附注
(金额单位: 人民币元)

1 公司基本情况

中广核苍南第二核电有限公司(以下简称“本公司”)是一家于2023年3月13日在浙江省温州市苍南县注册成立的有限责任公司。本公司的经营业务范围:核电能的投资、开发与建设;发电、送电、售电;技术进出口、货物进出口;矿产资源(非煤矿山)开采(除依法须经批准的项目外,凭营业执照依法自主开展经营活动;依法须经批准的项目,经相关部门批准后方可开展经营活动)。

本公司的最终控股母公司为中国广核集团有限公司(以下简称“中广核集团公司”)。

2 财务报表编制基础

本公司以持续经营为基础编制财务报表。

本财务报表仅为中广核集团公司拟向中国广核电力股份有限公司(以下简称“中广核电力公司”)出售其持有的苍南第二核电公司股权之目的而编制,仅供中广核集团公司内部使用以及提交国务院国有资产监督管理委员会(以下简称“国资委”)备案。本财务报表只列示于2025年9月30日的资产负债表,自2025年1月1日至2025年9月30日止期间的利润表、现金流量表 and 所有者权益变动表以及相关财务报表附注,未列示自2024年1月1日至2024年9月30日止9个月期间的利润表、现金流量表 and 所有者权益变动表以及相关财务报表附注。因此,本财务报表不是一份完整的财务报表,也不包含一份完整财务报表所应披露的所有附注。

于2025年9月30日,本公司的流动负债已超过流动资产人民币2,931,047,043.71元。截至2025年9月30日,本公司尚有未使用的银行借款信用额度人民币71,918,042,607.11元。本公司管理层有信心在短期债务到期时进行展期或以新的融资渠道获取资金代替现有的短期债务。因此,本财务报表仍然以持续经营为基础编制。

除上述事项外,本财务报表根据以下附注3中所述的会计政策编制。这些会计政策符合中华人民共和国财政部颁布的企业会计准则的要求。

(1) 会计年度

本公司的会计年度自公历1月1日起至12月31日止。

(2) 记账本位币及列报货币

本公司的记账本位币为人民币，编制财务报表采用的货币为人民币。

3 主要会计政策和主要会计估计

(1) 现金和现金等价物

现金和现金等价物包括库存现金、可以随时用于支付的存款以及持有期限短、流动性强、易于转换为已知金额现金、价值变动风险很小的投资。

(2) 固定资产及在建工程

固定资产指本公司为生产商品而持有的，使用寿命超过一个会计年度的有形资产。

固定资产以成本减累计折旧及减值准备 (参见附注 3(7)) 在资产负债表内列示，在建工程以成本减减值准备 (参见附注 3(7)) 在资产负债表内列示。

外购固定资产的初始成本包括购买价款、相关税费以及使该资产达到预定可使用状态前所发生的可归属于该项资产的支出。自行建造固定资产的初始成本包括工程用物资、直接人工、符合资本化条件的借款费用 (参见附注 3(8)) 和使该项资产达到预定可使用状态前所发生的必要支出。

在建工程于达到预定可使用状态时转入固定资产。在建工程不计提折旧。

企业将固定资产达到预定可使用状态前产出的产品或副产品对外销售，按照《企业会计准则第 14 号——收入》、《企业会计准则第 1 号——存货》等规定，对相关的收入和成本分别进行会计处理，计入当年损益。



对于固定资产的后续支出，包括与更换固定资产某组成部分相关的支出，在与支出相关的经济利益很可能流入本公司时资本化计入固定资产成本，同时将被替换部分的账面价值扣除；与固定资产日常维护相关的支出在发生时计入当年损益。

报废或处置固定资产项目所产生的损益为处置所得款项净额与项目账面金额之间的差额，并于报废或处置日在损益中确认。

本公司将固定资产的成本扣除预计净残值和累计减值准备后在其使用寿命内按年限平均法计提折旧，各类固定资产的使用寿命、残值率和折旧率分别为：

类别	使用寿命	预计净残值率	年折旧率
办公及其他设备	5 年	5.00%	19.00%

本公司至少在每年年度终了对固定资产的使用寿命、预计净残值和折旧方法进行复核。

(3) 租赁

租赁，是指在一定期间内，出租人将资产的使用权让与承租人以获取对价的合同。

在合同开始日，本公司评估合同是否为租赁或者包含租赁。如果合同中一方让渡了在一定期间内控制一项或多项已识别资产使用的权利以换取对价，则该合同为租赁或者包含租赁。

为确定合同是否让渡了在一定期间内控制已识别资产使用的权利，本公司进行如下评估：

- 合同是否涉及已识别资产的使用。已识别资产可能由合同明确指定或在资产可供客户使用时隐性指定，并且该资产在物理上可区分，或者如果资产的某部分产能或其他部分在物理上不可区分但实质上代表了该资产的全部产能，从而使客户获得因使用该资产所产生的几乎全部经济利益。如果资产的供应方在整个使用期间拥有对该资产的实质性替换权，则该资产不属于已识别资产；
- 承租人是否有权获得在使用期间内因使用已识别资产所产生的几乎全部经济利益；
- 承租人是否有权在该使用期间主导已识别资产的使用。

合同中同时包含多项单独租赁的，承租人和出租人将合同予以分拆，并分别各项单独租赁进行会计处理。合同中同时包含租赁和非租赁部分的，承租人和出租人将租赁和非租赁部分进行分拆。在分拆合同包含的租赁和非租赁部分时，承租人按照各租赁部分单独价格及非租赁部分的单独价格之和的相对比例分摊合同对价。

(a) 本公司作为承租人

在租赁期开始日，本公司对租赁确认使用权资产和租赁负债。使用权资产按照成本进行初始计量，包括租赁负债的初始计量金额、在租赁期开始日或之前支付的租赁付款额（扣除已享受的租赁激励相关金额），发生的初始直接费用以及为拆卸及移除租赁资产、复原租赁资产所在场地或将租赁资产恢复至租赁条款约定状态预计将发生的成本。

本公司使用直线法对使用权资产计提折旧。对能够合理确定租赁期届满时取得租赁资产所有权的，本公司在租赁资产剩余使用寿命内计提折旧。否则，租赁资产在租赁期与租赁资产剩余使用寿命两者孰短的期间内计提折旧。使用权资产按附注 3(7) 所述的会计政策计提减值准备。

租赁负债按照租赁期开始日尚未支付的租赁付款额的现值进行初始计量，折现率为租赁内含利率。无法确定租赁内含利率的，采用本公司增量借款利率作为折现率。

本公司按照固定的周期性利率计算租赁负债在租赁期内各期间的利息费用，并计入当年损益或相关资产成本。未纳入租赁负债计量的可变租赁付款额在实际发生时计入当年损益或相关资产成本。

租赁期开始日后，发生下列情形的，本公司按照变动后租赁付款额的现值重新计量租赁负债：

- 根据担保余值预计的应付金额发生变动；
- 用于确定租赁付款额的指数或比率发生变动；
- 本公司对购买选择权、续租选择权或终止租赁选择权的评估结果发生变化，或续租选择权或终止租赁选择权的实际行使情况与原评估结果不一致。

在对租赁负债进行重新计量时，本公司相应调整使用权资产的账面价值。使用权资产的账面价值已调减至零，但租赁负债仍需进一步调减的，本公司将剩余金额计入当年损益。

本公司已选择对短期租赁（租赁期不超过 12 个月的租赁）和低价值资产租赁不确认使用权资产和租赁负债，并将相关的租赁付款额在租赁期内各个期间按照直线法计入当年损益或相关资产成本。

(4) 无形资产

无形资产以成本减累计摊销（仅限于使用寿命有限的无形资产）及减值准备（参见附注 3(7)(b)）在资产负债表内列示。

对于使用寿命有限的无形资产，本公司将无形资产的成本扣除预计净残值和累计减值准备后按直线法在预计使用寿命期内摊销。

各项无形资产的摊销年限分别为：

类别	摊销年限
海域使用权	50 年

本公司至少在每年年度终了对使用寿命有限的无形资产的使用寿命及摊销方法进行复核。

(5) 长期待摊费用

本公司将已发生且受益期在一年以上的各项费用确认为长期待摊费用。长期待摊费用以成本减累计摊销及减值准备 (参见附注 3(7)) 在资产负债表内列示。长期待摊费用在受益期限内平均摊销。

(6) 金融工具

本公司的金融工具包括货币资金、应付款项、借款、实收资本等。

(a) 金融资产及金融负债的确认和初始计量

金融资产和金融负债在本公司成为相关金融工具合同条款的一方时，于资产负债表内确认。

在初始确认时，金融资产及金融负债以公允价值计量。对于以公允价值计量且其变动计入当年损益的金融资产或金融负债，相关交易费用直接计入当年损益；对于其他类别的金融资产或金融负债，相关交易费用计入初始确认金额。

(b) 金融资产的分类和后续计量

(i) 本公司金融资产的分类



本公司通常根据管理金融资产的业务模式和金融资产的合同现金流量特征，在初始确认时将金融资产分为不同类别：以摊余成本计量的金融资产、以公允价值计量且其变动计入其他综合收益的金融资产及以公允价值计量且其变动计入当年损益的金融资产。

除非本公司改变管理金融资产的业务模式，在此情形下，所有受影响的相关金融资产在业务模式发生变更后的首个报告期间的第一天进行重分类，否则金融资产在初始确认后不得进行重分类。

本公司将同时符合下列条件且未被指定为以公允价值计量且其变动计入当年损益的金融资产，分类为以摊余成本计量的金融资产：

- 本公司管理该金融资产的业务模式是以收取合同现金流量为目标；
- 该金融资产的合同条款规定，在特定日期产生的现金流量，仅为对本金和以未偿付本金金额为基础的利息的支付。

管理金融资产的业务模式，是指本公司如何管理金融资产以产生现金流量。业务模式决定本公司所管理金融资产现金流量的来源是收取合同现金流量、出售金融资产还是两者兼有。本公司以客观事实为依据、以关键管理人员决定的对金融资产进行管理的特定业务目标为基础，确定管理金融资产的业务模式。本公司对金融资产的合同现金流量特征进行评估，以确定相关金融资产在特定日期产生的合同现金流量是否仅为对本金和以未偿付本金金额为基础的利息的支付。其中，本金是指金融资产在初始确认时的公允价值；利息包括对货币时间价值、与特定时期未偿付本金金额相关的信用风险、以及其他基本借贷风险、成本和利润的对价。此外，本公司对可能导致金融资产合同现金流量的时间分布或金额发生变更的合同条款进行评估，以确定其是否满足上述合同现金流量特征的要求。

(ii) 本公司金融资产的后续计量

- 以摊余成本计量的金融资产

初始确认后，对于该类金融资产采用实际利率法以摊余成本计量。以摊余成本计量且不属于任何套期关系的一部分的金融资产所产生的利得或损失，在终止确认、重分类、按照实际利率法摊销或确认减值时，计入当年损益。

(c) 金融负债的分类和后续计量



本公司将金融负债分类为以摊余成本计量的金融负债。

- 以摊余成本计量的金融负债初始确认后，对于该类金融负债采用实际利率法以摊余成本计量。

(d) 抵销

金融资产和金融负债在资产负债表内分别列示，没有相互抵销。但是，同时满足下列条件的，以相互抵销后的净额在资产负债表内列示：

- 本公司具有抵销已确认金额的法定权利，且该种法定权利是当前可执行的；

- 本公司计划以净额结算，或同时变现该金融资产和清偿该金融负债。

(e) 金融资产和金融负债的终止确认

满足下列条件之一时，本公司终止确认该金融资产：

- 收取该金融资产现金流量的合同权利终止；
- 该金融资产已转移，且本公司将金融资产所有权上几乎所有的风险和报酬转移给转入方；
- 该金融资产已转移，虽然本公司既没有转移也没有保留金融资产所有权上几乎所有的风险和报酬，但是未保留对该金融资产的控制。

金融资产转移整体满足终止确认条件的，本公司将下列两项金额的差额计入当年损益：

- 被转移金融资产在终止确认日的账面价值；
- 因转移金融资产而收到的对价，与原直接计入其他综合收益的公允价值变动累计额中对应终止确认部分的金额（涉及转移的金融资产为以公允价值计量且其变动计入其他综合收益的债权投资）之和。

金融负债（或其一部分）的现时义务已经解除的，本公司终止确认该金融负债（或该部分金融负债）。

(f) 权益工具

本公司发行权益工具收到的对价扣除交易费用后，计入所有者权益。回购本公司权益工具支付的对价和交易费用，减少所有者权益。

(7) 资产减值准备

(a) 金融工具的减值

本公司以预期信用损失为基础，对下列项目进行减值会计处理并确认损失准备：

- 以摊余成本计量的金融资产。

预期信用损失的计量

预期信用损失，是指以发生违约的风险为权重的金融工具信用损失的加权平均值。信用损失，是指本公司按照原实际利率折现的、根据合同应收的所有合同现金流量与预期收取的所有现金流量之间的差额，即全部现金短缺的现值。

在计量预期信用损失时，本公司需考虑的最长期间为企业面临信用风险的最长合同期限（包括考虑续约选择权）。

整个存续期预期信用损失，是指因金融工具整个预计存续期内所有可能发生的违约事件而导致的预期信用损失。

未来 12 个月内预期信用损失，是指因资产负债表日后 12 个月内（若金融工具的预计存续期少于 12 个月，则为预计存续期）可能发生的金融工具违约事件而导致的预期信用损失，是整个存续期预期信用损失的一部分。

对于应收账款，本公司始终按照相当于整个存续期内预期信用损失的金额计量其损失准备。本公司基于历史信用损失经验、使用准备矩阵计算上述金融资产的预期信用损失，相关历史经验根据资产负债表日借款人的特定因素、以及对当前状况和未来经济状况预测的评估进行调整。

单项计提坏账准备的应收款项

单独计提坏账准备的理由	如有证据表明某单项应收款项的信用风险较大，则对该应收款项单独计提坏账准备。
坏账准备的计提方法	单独进行减值测试，按照其未来现金流量现值低于其账面价值的差额计提坏账准备。

按信用风险特征组合计提坏账准备的应收款项

除单项计提坏账准备的应收款项外，按信用风险特征的相似性和相关性对应收款项进行分组。这些信用风险通常反映债务人按照该等资产的合同条款偿还所有到期金额的能力，并且与被检查资产的未来现金流量测算相关。各组合确定依据及坏账准备计提方法如下：

组合名称	确定组合的说明
组合 1	本组合主要包括中广核集团公司内部的应收款项，此类应收款项历年没有发生坏账的情况，本公司对本组合应收款项不计提坏账准备。
组合 2	本组合包括同时满足长期合作、历史从未出现坏账和经营状况良好的债务人的款项。
组合 3	本组合为除包括在组合 1 和组合 2 之外的应收款项。

以上组合 2 和组合 3 按预期信用损失模型计提坏账准备:

账龄	组合 2	组合 3
1 年以内 (含 1 年)	0.30%	0.30%
1 至 2 年	5.00%	10.00%
2 至 3 年	20.00%	30.00%
3 至 4 年	30.00%	50.00%
4 至 5 年	50.00%	80.00%
5 年以上	100.00%	100.00%

除应收账款外, 本公司对满足下列情形的金融工具按照相当于未来 12 个月内预期信用损失的金额计量其损失准备, 对其他金融工具按照相当于整个存续期内预期信用损失的金额计量其损失准备:

- 该金融工具在资产负债表日只具有较低的信用风险; 或
- 该金融工具的信用风险自初始确认后并未显著增加。

具有较低的信用风险

如果金融工具的违约风险较低, 借款人在短期内履行其合同现金流量义务的能力很强, 并且即便较长时期内经济形势和经营环境存在不利变化但未必一定降低借款人履行其合同现金流量义务的能力, 该金融工具被视为具有较低的信用风险。

信用风险显著增加

本公司通过比较金融工具在资产负债表日发生违约的风险与在初始确认日发生违约的风险, 以确定金融工具预计存续期内发生违约风险的相对变化, 以评估金融工具的信用风险自初始确认后是否已显著增加。

在确定信用风险自初始确认后是否显著增加时, 本公司考虑无须付出不必要的额外成本或努力即可获得的合理且有依据的信息, 包括前瞻性信息。本公司考虑的信息包括:

- 债务人未能按合同到期日支付本金和利息的情况;
- 已发生的或预期的金融工具的外部或内部信用评级 (如有) 的严重恶化;
- 已发生的或预期的债务人经营成果的严重恶化;
- 现存的或预期的技术、市场、经济或法律环境变化, 并将对债务人对本公司的还款能力产生重大不利影响。

根据金融工具的性质，本公司以单项金融工具或金融工具组合为基础评估信用风险是否显著增加。以金融工具组合为基础进行评估时，本公司可基于共同信用风险特征对金融工具进行分类，例如逾期信息和信用风险评级。如果逾期超过 30 日，本公司确定金融工具的信用风险已经显著增加。

已发生信用减值的金融资产

本公司在资产负债表日评估以摊余成本计量的金融资产和以公允价值计量且其变动计入其他综合收益的债权投资是否已发生信用减值。当对金融资产预期未来现金流量具有不利影响的一项或多项事件发生时，该金融资产成为已发生信用减值的金融资产。金融资产已发生信用减值的证据包括下列可观察信息：

- 发行方或债务人发生重大财务困难；
- 债务人违反合同，如偿付利息或本金违约或逾期等；
- 本公司出于与债务人财务困难有关的经济或合同考虑，给予债务人在任何其他情况下都不会做出的让步；
- 债务人很可能破产或进行其他财务重组；
- 发行方或债务人财务困难导致该金融资产的活跃市场消失。

预期信用损失准备的列报

为反映金融工具的信用风险自初始确认后的变化，本公司在每个资产负债表日重新计量预期信用损失，由此形成的损失准备的增加或转回金额，应当作为减值损失或利得计入当期损益。对于以摊余成本计量的金融资产，损失准备抵减该金融资产在资产负债表中的列示的账面价值。



核销

如果本公司不再合理预期金融资产合同现金流量能够全部或部分收回，则直接减记该金融资产的账面余额。这种减记构成相关金融资产的终止确认。这种情况通常发生在本公司确定债务人没有资产或收入来源可产生足够的现金流量以偿还将被减记的金额。但是，被减记的金融资产仍可能受到本公司催收到期款项相关执行活动的影响。已减记的金融资产以后又收回的，作为减值损失的转回计入收回当年的损益。

(b) 其他资产的减值

本公司在资产负债表日根据内部及外部信息以确定下列资产是否存在减值的迹象，包括：

- 在建工程
- 使用权资产
- 长期待摊费用

本公司对存在减值迹象的资产进行减值测试，估计资产的可收回金额。此外，无论是否存在减值迹象，本公司至少每年对尚未达到可使用状态的无形资产估计其可收回金额。

资产组由创造现金流入相关的资产组成，是可以认定的最小资产组合，其产生的现金流入基本上独立于其他资产或者资产组。可收回金额是指资产（或资产组、资产组组合，下同）的公允价值减去处置费用后的净额与资产预计未来现金流量的现值两者之间较高者。

资产预计未来现金流量的现值，按照资产在持续使用过程中和最终处置时所产生的预计未来现金流量，选择恰当的税前折现率对其进行折现后的金额加以确定。

可收回金额的估计结果表明，资产的可收回金额低于其账面价值的，资产的账面价值会减记至可收回金额，减记的金额确认为资产减值损失，计入当年损益，同时计提相应的资产减值准备。与资产组或者资产组组合相关的减值损失，根据资产组或者资产组组合中的各项资产的账面价值所占比重，按比例抵减各项资产的账面价值，但抵减后的各资产的账面价值不得低于该资产的公允价值减去处置费用后的净额（如可确定的）、该资产预计未来现金流量的现值（如可确定的）和零三者之中最高者。

资产减值损失一经确认，在以后会计期间不会转回。

(8) 借款费用

本公司发生的可直接归属于符合资本化条件的资产的购建的借款费用，予以资本化并计入相关资产的成本，其他借款费用均于发生当年确认为财务费用。

在资本化期间内，本公司按照下列方法确定每一会计期间的利息资本化金额（包括折价或溢价的摊销）：

- 对于为购建符合资本化条件的资产而借入的专门借款，本公司以专门借款按实际利率计算的当年利息费用，减去将尚未动用的借款资金存入银行取得的利息收入或进行暂时性投资取得的投资收益后的金额确定专门借款应予资本化的利息金额。
- 对于为购建符合资本化条件的资产而占用的一般借款，本公司根据累计资产支出超过专门借款部分的资产支出的加权平均数乘以所占用一般借款的资本化率，计算确定一般借款应予资本化的利息金额。资本化率是根据一般借款加权平均的实际利率计算确定。

资本化期间是指本公司从借款费用开始资本化时点到停止资本化时点的期间，借款费用暂停资本化的期间不包括在内。当资本支出和借款费用已经发生及为使资产达到预定可使用状态所必要的购建活动已经开始时，借款费用开始资本化。当购建符合资本化条件的资产达到预定可使用状态时，借款费用停止资本化。对于符合资本化条件的资产在购建过程中发生非正常中断，且中断时间连续超过 3 个月的，本公司暂停借款费用的资本化。

(9) 关联方

一方控制、共同控制另一方或对另一方施加重大影响，以及两方或两方以上同受一方控制、共同控制的，构成关联方。关联方可为个人或企业。仅仅同受国家控制而不存在其他关联方关系的企业，不构成关联方。

(10) 主要会计估计及判断

编制财务报表时，本公司管理层需要运用估计和假设，这些估计和假设会对会计政策的应用及资产、负债、收入及费用的金额产生影响。实际情况可能与这些估计不同。本公司管理层对估计涉及的关键假设和不确定因素的判断进行持续评估，会计估计变更的影响在变更当年和未来期间予以确认。

除附注 3(2) 载有关于在建工程的减值和附注 6、7 和 9 载有各类资产减值涉及的会计估计外，本公司不存在其他会计估计。

4 税项

(1) 本公司适用的相关税费。

税种	计缴标准
增值税	按税法规定计算的销售货物的收入的 13% 计算销项税额，在扣除当期允许抵扣的进项税额后，差额部分为应缴增值税。

(2) 所得税

本公司本期及上年度的法定税率为 25%。

(3) 应交税费

	2025 年 9 月 30 日	2024 年 12 月 31 日
印花税	-	216,703.33
合计	-	216,703.33

5 货币资金

	2025 年 9 月 30 日	2024 年 12 月 31 日
银行存款 (注 1)	262,745,298.08	569,491.50

注 1: 于 2025 年 9 月 30 日, 银行存款中包括存放中广核财务有限责任公司款项人民币 262,482,709.54 元 (2024 年 12 月 31 日: 人民币 561,859.18 元)。

6 固定资产

成本	办公及其他设备
2024 年 1 月 1 日余额	
本年增加	-
2024 年 12 月 31 日余额	233,268.55
本期增加	233,268.55
2025 年 9 月 30 日余额	3,524,611.64
减: 累计折旧	3,757,880.19
2024 年 1 月 1 日余额	
本年增加	-
2024 年 12 月 31 日余额	4,445.54
本期增加	4,445.54
2025 年 9 月 30 日余额	240,759.96
账面价值	245,205.50
2025 年 9 月 30 日	
2024 年 12 月 31 日	3,512,674.69
	228,823.01

7 在建工程

	2025 年 9 月 30 日	2024 年 12 月 31 日
苍南项目二期、三期	8,128,081,931.39	4,001,809,476.15
减：减值准备	-	-
在建工程净值	8,128,081,931.39	4,001,809,476.15

注： 2025 年 9 月 30 日，在建工程余额包含的利息资本化金额为人民币 700,894,270.99 元 (2024 年 12 月 31 日：人民币 21,381,513.46 元)，用于确定一般借款费用资本化金额的年资本化率为 2.20% (2024 年度：2.26%)。

8 使用权资产

本公司作为承租人的租赁情况如下：

	房屋及建筑物
原值	
2024 年 1 月 1 日余额	660,224.02
本年增加	-
2024 年 12 月 31 日余额	660,224.02
本期增加	-
2025 年 9 月 30 日余额	660,224.02
减：累计折旧	
2024 年 1 月 1 日余额	91,697.80
本年增加	220,074.68
2024 年 12 月 31 日余额	311,772.48
本期增加	165,055.99
2025 年 9 月 30 日余额	476,828.47
账面价值	
2025 年 9 月 30 日	183,395.55
2024 年 12 月 31 日	348,451.54

9 无形资产

账面原值	海域使用权	土地使用权	合计
2025年1月1日余额	-	-	-
本期增加	6,540,048.00	346,638,593.91	353,178,641.91
- 购置	6,540,048.00	-	6,540,048.00
- 在建工程转入	-	346,638,593.91	346,638,593.91
2025年9月30日余额	6,540,048.00	346,638,593.91	353,178,641.91
减：累计摊销			
2025年1月1日余额	-	-	-
本年增加	87,200.64	2,310,923.96	2,398,124.60
2025年9月30日余额	87,200.64	2,310,923.96	2,398,124.60
账面价值			
2025年9月30日	6,452,847.36	344,327,669.95	350,780,517.31
2025年1月1日	-	-	-

10 长期待摊费用

	2025年9月30日	2024年12月31日
周边道路及供水工程	928,718,732.15	977,906,102.66
减：减值准备	-	-
合计	928,718,732.15	977,906,102.66

11 其他非流动资产

	2025年9月30日	2024年12月31日
待抵扣进项税	448,970,513.50	180,821,232.60
预付工程设备款	35,605,590.90	71,341,161.73
合计	484,576,104.40	252,162,394.33

12 短期借款

	2025 年 9 月 30 日	2024 年 12 月 31 日
信用借款	1,359,625,878.86	2,082,676,858.93
短期借款应计利息	5,200,761.51	3,572,290.82
合计	1,364,826,640.37	2,086,249,149.75

13 其他应付款

	2025 年 9 月 30 日	2024 年 12 月 31 日
应付关联方往来	1,798,632,907.30	937,363,118.80

14 一年内到期的非流动负债

	附注	2025 年 9 月 30 日	2024 年 12 月 31 日
长期借款 - 应计利息		4,221,339.71	642,099.01
一年内到期的租赁负债	15	79,632.89	236,583.72
合计		4,300,972.60	878,682.73

15 长期借款

	2025 年 9 月 30 日	2024 年 12 月 31 日
信用借款	3,813,066,311.78	1,285,122,123.75
减：一年内到期的长期借款	-	-
合计	3,813,066,311.78	1,285,122,123.75

16 租赁负债

(1) 租赁负债

	附注	2025 年 9 月 30 日	2024 年 12 月 31 日
长期租赁负债		79,632.89	316,803.35
减：一年内到期的租赁负债	14	79,632.89	236,583.72
合计		-	80,219.63

(2) 自 2025 年 1 月 1 日至 2025 年 9 月 30 日止期间，本公司租赁现金流出总额为人民币 262,318.20 元 (2024 年度：人民币 262,318.20 元)。

17 实收资本

本公司于 9 月 30 日的注册资本结构如下:

	2025 年 9 月 30 日			2024 年 12 月 31 日		
	原币金额	等值人民币	%	原币金额	等值人民币	%
	人民币元	金额		人民币元	金额	
中广核集团公司	1,736,091,000.00	1,736,091,000.00	51.00	597,771,000.00	597,771,000.00	51.00
浙江浙能电力股份有限公司	1,055,271,000.00	1,055,271,000.00	31.00	363,351,000.00	363,351,000.00	31.00
温州市核能发展有限公司	272,328,000.00	272,328,000.00	8.00	93,768,000.00	93,768,000.00	8.00
苍南县海西建设发展有限公司	272,328,000.00	272,328,000.00	8.00	93,768,000.00	93,768,000.00	8.00
浙江吉利产投控股有限公司	68,082,000.00	68,082,000.00	2.00	23,442,000.00	23,442,000.00	2.00
合计	3,404,100,000.00	3,404,100,000.00	100.00	1,172,100,000.00	1,172,100,000.00	100.00

本公司于 9 月 30 日的实收资本结构如下:

	2025 年 9 月 30 日			2024 年 12 月 31 日		
	原币金额	等值人民币	%	原币金额	等值人民币	%
	人民币元	金额		人民币元	金额	
中广核集团公司	1,690,191,000.00	1,690,191,000.00	53.63	444,771,000.00	444,771,000.00	52.91
浙江浙能电力股份有限公司	1,027,371,000.00	1,027,371,000.00	32.60	270,351,000.00	270,351,000.00	32.16
温州市核能发展有限公司	272,328,000.00	272,328,000.00	8.64	69,768,000.00	69,768,000.00	8.30
苍南县海西建设发展有限公司	93,768,000.00	93,768,000.00	2.97	38,304,000.00	38,304,000.00	4.56
浙江吉利产投控股有限公司	68,082,000.00	68,082,000.00	2.16	17,442,000.00	17,442,000.00	2.07
合计	3,151,740,000.00	3,151,740,000.00	100.00	840,636,000.00	840,636,000.00	100.00

2024 年 4 月, 本公司股东会审议通过了《关于批准苍二公司 2024 年增加注册资本方案及修改<中广核苍南第二核电有限公司章程>的决议》(广核苍二股决字 [2024] 6 号), 同意增加本公司注册资本人民币 393,300,000.00 元, 其中 2024 年收到增资款人民币 361,836,000.00 元, 2025 年 1 月至 9 月收到增资款人民币 31,464,000.00 元

2024 年 9 月, 本公司股东会审议通过了《关于批准苍二公司 2024 年第二次增加注册资本方案及修改<中广核苍南第二核电有限公司章程>的决议》(广核苍二股决字 [2024] 11 号), 同意增加本公司注册资本人民币 300,000,000.00 元, 2025 年 1 月至 9 月收到全部增资款。

2025 年 5 月, 本公司股东会审议通过了《关于批准苍二公司 2025 年增加注册资本方案及<中广核苍南第二核电有限公司章程>的议案》(广核苍二股决字 [2025] 3 号), 同意增加本公司注册资本人民币 2,232,000,000.00 元。截至 2025 年 9 月 30 日, 本公司已收到增资款人民币 1,979,640,000.00 元。

18 现金流量表补充资料

(1) 现金及现金等价物净变动情况：

	2025 年 1 月 1 日至 2025 年 9 月 30 日 止期间	2024 年
现金及现金等价物的期 / 年末余额	262,744,938.08	569,491.50
减：现金及现金等价物的期 / 年初余额	569,491.50	1,352,212.22
现金及现金等价物净 (减少) / 增加额	262,175,446.58	(782,720.72)

(2) 本公司持有的现金及现金等价物分析如下：

	2025 年 1 月 1 日至 2025 年 9 月 30 日 止期间	2024 年
(a) 货币资金	262,744,938.08	569,491.50
- 可随时用于支付的银行存款	262,744,938.08	569,491.50
(b) 期 / 年末可随时变现的现金及现金等价物余额	262,744,938.08	569,491.50

19 金融工具的风险分析及敏感性分析

本公司在日常活动中面临各种金融工具的风险，主要包括：

- 信用风险
- 流动性风险
- 利率风险



下文主要论述上述风险敞口及其形成原因以及在本期发生的变化、风险管理目标、政策和程序以及计量风险的方法及其在本期发生的变化等。

本公司从事风险管理的目标是在风险和收益之间取得适当的平衡，力求降低金融风险对本公司财务业绩的不利影响。基于该风险管理目标，本公司已制定风险管理政策以辨别和分析本公司所面临的风险，设定适当的风险可接受水平并设计相应的内部控制程序，以监控本公司的风险水平。本公司会定期审阅这些风险管理政策及有关内部控制系统，以适应市场情况或本公司经营活动的改变。

(1) 信用风险

截至 2025 年 9 月 30 日，可能引起本公司财务损失的最大信用风险敞口主要来自于合同另一方未能履行义务而导致本公司金融资产产生的损失，主要为资产负债表中已确认的金融资产的账面金额。

本公司的流动资金存放在信用良好的金融机构，故流动资金的信用风险较低。

(2) 流动性风险

流动性风险，是指企业在履行以交付现金或其他金融资产的方式结算的义务时发生资金短缺的风险。本公司负责自身的现金管理工作，包括现金盈余的短期投资和筹措贷款以应付预计现金需求 (如果借款额超过某些预设授权上限，便需获得本公司董事会的批准)。本公司的政策是定期监控短期和长期的流动资金需求，以及是否符合借款协议的规定，以确保维持充裕的现金储备和可供随时变现的有价证券，同时获得主要金融机构承诺提供足够的备用资金，以满足短期和较长期的流动资金需求。

于 2025 年 9 月 30 日，本公司的流动负债已超过流动资产人民币 2,931,047,043.71 元。截至 2025 年 9 月 30 日，本公司尚有未使用的银行借款信用额度人民币 71,918,042,607.11 元。本公司管理层有信心在短期债务到期时进行展期或以新的融资渠道获取资金代替现有的短期债务，因此本公司管理层认为本公司不存在重大流动性风险。

本公司于资产负债表日的金融负债按未折现的合同现金流量 (包括按合同利率 (如果是浮动利率则按 9 月 30 日的现行利率) 计算的利息) 的剩余合约期限，以及被要求支付的最早日期如下：

	2025 年 9 月 30 日未折现的合同现金流量				资产负债表 账面价值
	1 年内或 实时偿还	1 年至 5 年	5 年以上	合计	
短期借款	1,372,121,767.91	-	-	1,372,121,767.91	1,364,826,640.37
应付账款	26,031,821.52	-	-	26,031,821.52	26,031,821.52
其他应付款	1,798,632,907.30	-	-	1,798,632,907.30	1,798,632,907.30
一年内到期的非流动负债	4,301,559.34	-	-	4,301,559.34	4,300,972.60
长期借款	85,250,108.47	3,150,704,731.98	806,052,091.56	4,042,006,932.01	3,813,066,311.78
合计	3,286,338,164.54	3,150,704,731.98	806,052,091.56	7,243,094,988.08	7,006,858,653.57

	2024 年 12 月 31 日未折现的合同现金流量			资产负债表 账面价值
	1 年内或实时偿还	1 年至 5 年	合计	
短期借款	2,121,378,010.74	-	2,121,378,010.74	2,086,249,149.75
应付账款	82,587,360.20	-	82,587,360.20	82,587,360.20
其他应付款	937,363,118.80	-	937,363,118.80	937,363,118.80
一年内到期的非流动负债	888,974.12	-	888,974.12	878,682.73
长期借款	22,279,274.51	1,313,256,899.44	1,335,536,173.95	1,285,122,123.75
租赁负债	-	84,337.09	84,337.09	80,219.63
合计	3,164,496,738.37	1,313,341,236.53	4,477,837,974.90	4,392,280,654.86

(3) 利率风险

本公司因利率变动引起金融工具现金流量变动的风险主要与浮动利率借款有关。本公司的政策是保持这些借款的浮动利率。

自 2025 年 1 月 1 日至 2025 年 9 月 30 日止期间，本公司处于建设期，尚未产生营业收入，利息支出均资本化计入在建工程核算。因此，本公司管理层认为，利率可能发生的合理变动仅可能对资产产生影响，对利率变化产生的损益影响无需进行敏感性分析。

20 公允价值

本公司管理层认为，财务报表中按摊余成本计量的金融资产及金融负债的账面价值接近该等资产及负债的公允价值。

21 承担

(1) 资本承担



于 9 月 30 日，本公司的资本承担如下：

	2025 年 9 月 30 日	2024 年 12 月 31 日
已签约但尚未于财务报表中确认的 —购建长期资产承诺	32,610,181,389.55	1,315,313,503.47

22 资产负债表日后非调整事项

截至本报告日，本公司已于期后收到附注 17 载明的《关于批准苍二公司 2025 年增加注册资本方案及<中广核苍南核电有限公司章程>的议案》(广核苍二股决字 [2025] 3 号) 之增资款人民币 252,360,000.00 元。

23 关联方关系及其交易

(1) 本公司母公司的信息如下:

母公司名称	注册地	业务性质	注册资本 人民币万元	对本公司的 持股比例	对本公司的 表决权比例
中广核集团公司	深圳	核电开发建设	1,487,337.30	51.00%	51.00%

(2) 本公司与关联方之间的交易:

(a) 与关联方之间的交易金额如下:

	2025 年 1 月 1 日至 2025 年 9 月 30 日 止期间	2024 年
购建资产及接受劳务		
应付代垫费用	2,307,936,069.39	2,922,929,332.98
利息支出	183,146,760.12	226,850,252.65
利息收入	18,128,023.29	3,208,451.47
资金拆入	125,406.16	154,935.05
资金偿还	2,703,000,000.00	388,273,208.59
	1,929,593,208.59	178,000,000.00

(b) 与关联方之间的交易的余额如下:

	2025 年 9 月 30 日	2024 年 12 月 31 日
银行存款	262,482,709.54	561,859.18
其他应付款	1,793,329,907.30	937,363,118.80
其他非流动资产	35,561,871.20	71,301,051.91
应付账款	20,479,358.91	29,866,641.17
短期借款	400,000,000.00	388,570,884.72
长期借款	761,680,000.00	-
一年内到期的非流动负债	799,476.67	-

(c) (a) 和 (b) 涉及交易的关联方与本公司的关系

公司名称	与本公司关系
中广核集团公司	母公司
中广核财务有限责任公司	同受一方控制
深圳绿源餐饮管理有限公司	同受一方控制
中广核苍南核电有限公司	同受一方最终控制
中广核工程有限公司	同受一方最终控制
苏州热工研究院有限公司	同受一方最终控制
深圳中广核工程设计有限公司	同受一方最终控制
深圳市能之汇投资有限公司	同受一方最终控制
深圳市核鹏工程监理有限责任公司	同受一方最终控制
深圳核电环通汽车服务有限公司	同受一方最终控制
深圳市核电物业有限公司	同受一方最终控制
中广核白鹭综合服务（深圳）有限公司	同受一方最终控制
中广核白鹭共享服务（深圳）有限公司	同受一方最终控制
中广核智能科技（深圳）有限责任公司	同受一方最终控制





营业执照

统一社会信用代码
9144030010001694XX



名称 中国核集团有限公司
类型 有限责任公司
法定代表人 杨长利

成立日期 1994年09月29日
住所 深圳市福田区深南大道2002号中广核大厦南楼33楼


重要提示

1. 商事主体的经营范围由章程确定。经营范围中属于法律、法规规定应当经批准的项目，取得许可审批文件后方可开展相关经营活动。
2. 商事主体经营范围和许可审批项目等有关企业信用事项及年报信息和其他信用信息，请留意左下角的国家企业信用信息公示系统或扫描右上方的二维码查询。
3. 各类商事主体每年须于年度终了后按时向商事登记机关提交上一年度年度报告，企业应当按照《企业信息公示暂行条例》第十条的规定向社会公示企业信用信息。



登记机关

2020年09月16日



营业执照

统一社会信用代码
91330327MACCC5A37N



扫描二维码登录
“国家企业信用信息公示系统”了解更多登记、备案、许可、监管信息



名称 中广核苍南第一核电有限公司
类型 有限责任公司(国有控股)
法定代表人 杜延辉


注册资本 叁拾肆亿零肆佰壹拾万元整
成立日期 2023年03月13日
住所 浙江省温州市苍南县三澳核电站

经营范围 一般项目：核电能的投资、开发建设与经营；热力生产和供应；技术进出口；货物进出口（除依法须经批准的项目外，凭营业执照依法自主开展经营活动）。许可项目：发电业务、输电业务、供（配）电业务；非煤矿山矿产资源开采（依法须经批准的项目，经相关部门批准后方可开展经营活动，具体经营项目以相关部门批准文件或许可证件为准）。（除依法须经批准的项目外，凭营业执照依法自主开展经营活动）。



登记机关

2025年08月01日



中华人民共和国
不动产权证书



根据《中华人民共和国民法典》等法律
法规，为保护不动产权利人合法权益，对
不动产权利人申请登记的本证所列不动产
权利，经审查核实，准予登记，颁发此证。



中华人民共和国自然资源部监制

编号 NQD33206748627



权利人	中广核苍南第二核电有限公司		
共有情况	单独所有		
坐落	霞关镇长沙村, 三渡村		
不动产单元号	330327010069GB00004W000000000		
权利类型	国有建设用地使用权		
权利性质	划拨		
用途	公共设施用地		
面积	421260.00m²		
使用期限			
权利其他状况	持证人: 中广核苍南第二核电有限公司		

附 记

该建设工程应于2026年6月6日之前开工建设, 并于2029年6月6日之前竣工。

序号 所在层数 层数 房屋用途 建筑面积 分摊建筑面积 建成年月



根据《中华人民共和国民法典》等法律
法规,为保护不动产权利人合法权益,对
不动产权利人申请登记的本证所列不动产
权利,经审核属实,准予登记,颁发此证。



中华人民共和国自然资源部监制

编号 NO 10000001674

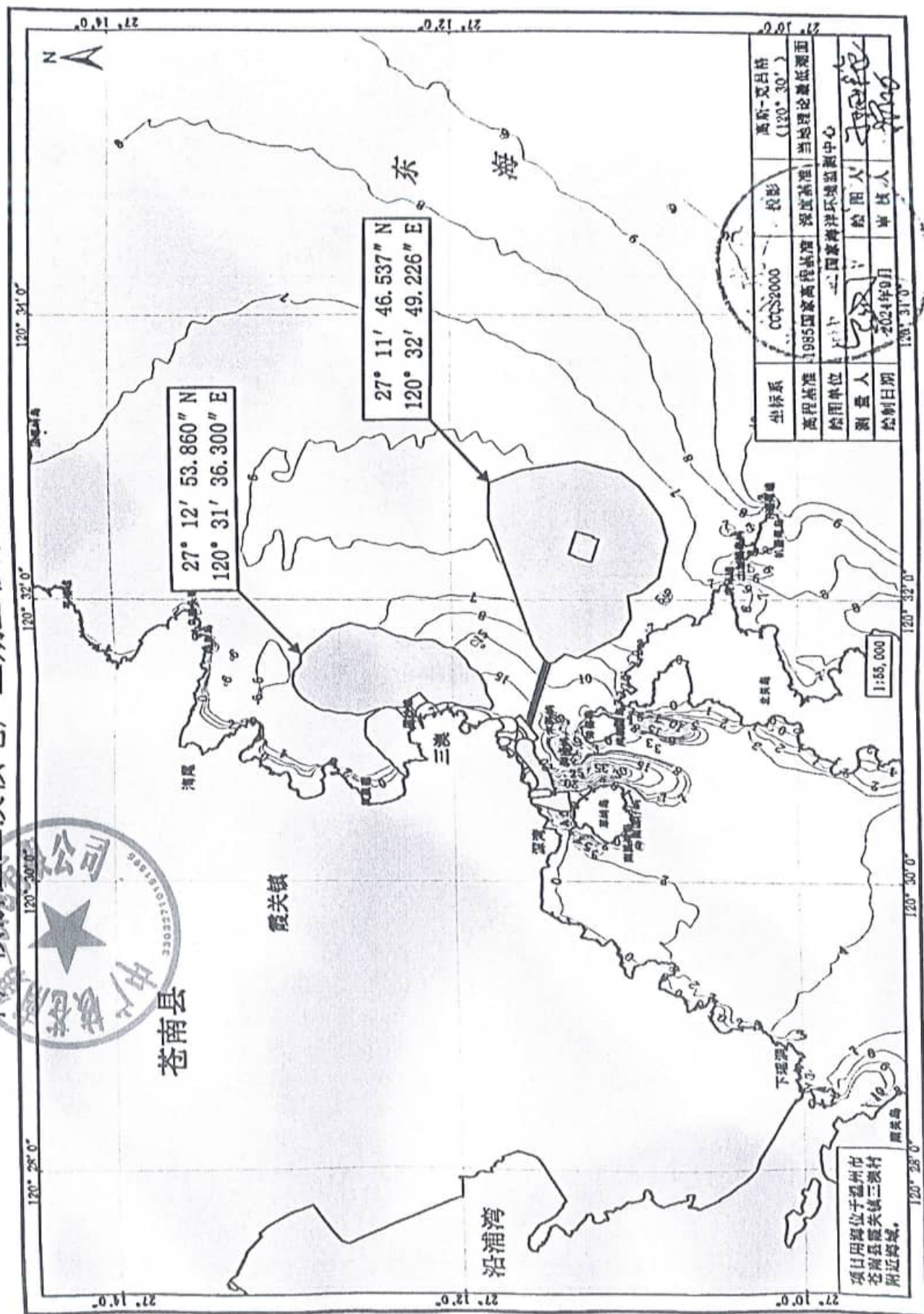


权利人	中广核苍南第二核电有限公司				
共有情况	单独所有				
坐落	位于浙江省温州市苍南县灵溪镇附近海域。				
不动产单元号	330327 111111 GH00341 W000000000				
权利类型	海域使用权				
权利性质	审批				
用途	工业用海/电力工业用海				
面积	317.1955公顷				
使用期限	2025年02月24日起至2075年02月23日止				
权利其他状况	项目名称：浙江三澳核电站二期工程项目 项目性质：经营性 用海方式：取、排水口/海底电缆管道/专用航道、锚地及其他开放式 用海面积：7.4329公顷/4.1993公顷/305.5633公顷				

海域管理号：2025A33032700176
海底电缆管道用海空间层为底土，高程范围为管道下缘高程至上缘实际使用高程。
温排水用海空间层为水体，高程范围为现状海床至平均海平面。



中广核浙江三澳核电厂二期工程宗海位置图 (一)



坐标系	CGCS2000	投影	高斯-克吕格 (120° 30')
高程基准	1985国家高程基准	投影基准	当地理论最低潮面
绘图单位	中广核浙江三澳核电厂二期工程宗海位置图中心	绘图人	张俊
测量人	张俊	审核人	张俊
绘制日期	2024年9月		

项目用海位于温州市
苍南县霞关镇三澳村
附近海域。

(界址点编号及坐标 (北纬|东经))

国家海洋环境监测中心

测量人

42

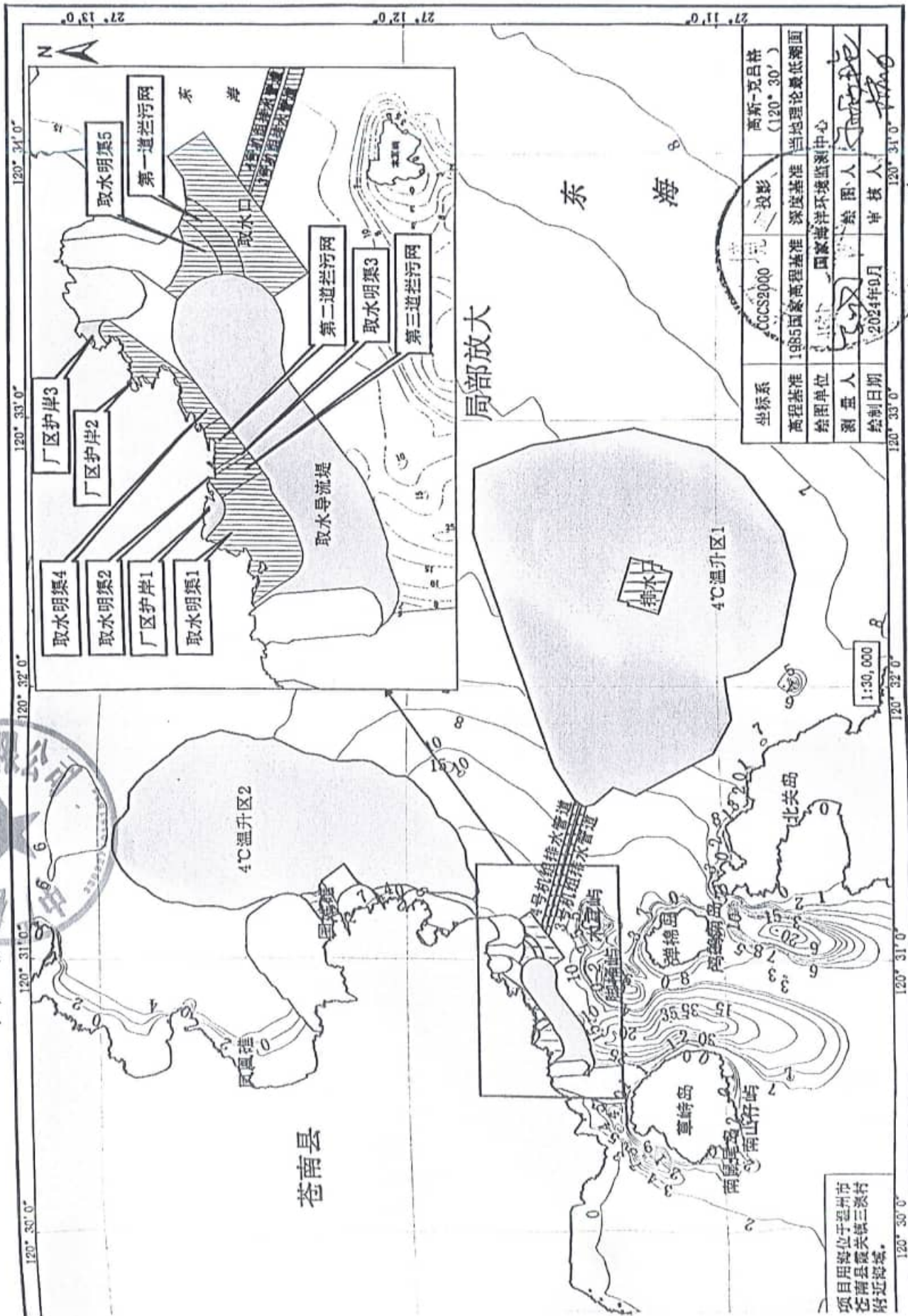
绘制日期

2024年9月

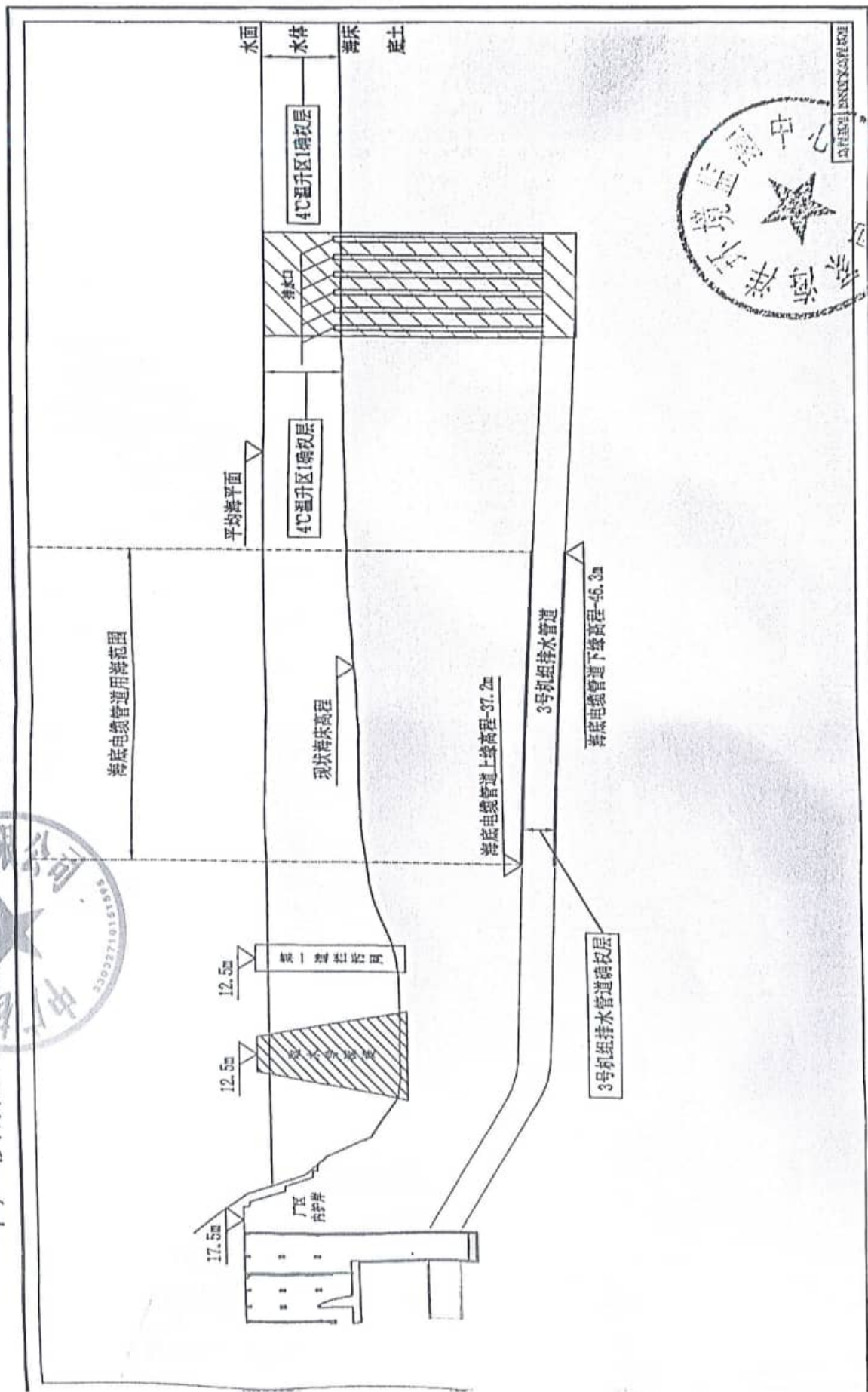
绘图人

审核人

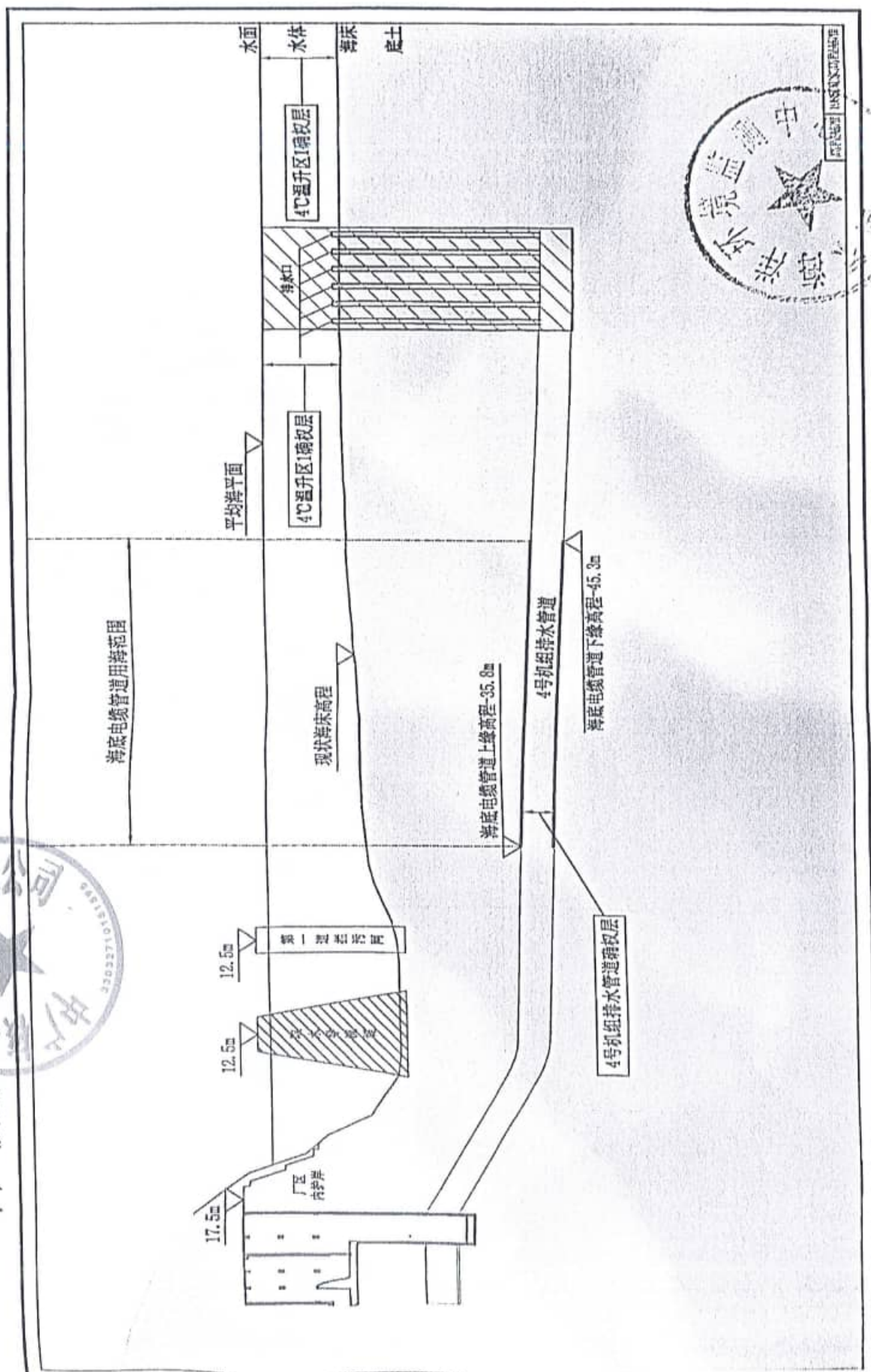
中广核浙江三澳核电厂二期工程宗海平面布置图



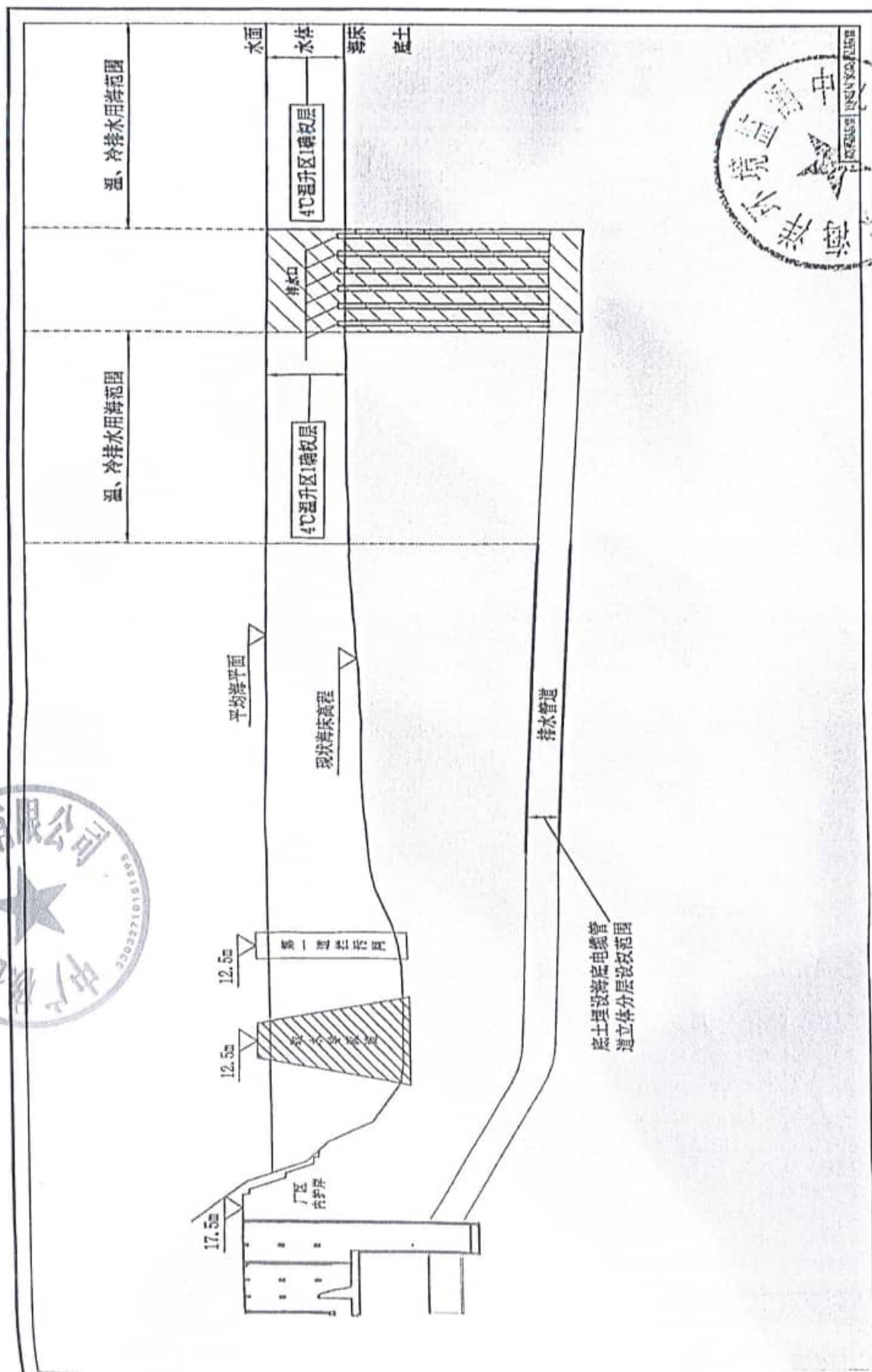
中广核浙江三澳核电厂三期工程（3号机组排水管道）宗海立面示意图



中广核浙江三澳核电厂二期工程（4号机组排水管道）宗海立面示意图



中广核浙江三澳核电厂二期工程（4℃温升区1）宗海立面示意图





根据《中华人民共和国民法典》等法律
法规，为保护不动产权利人合法权益，对
不动产权利人申请登记的本证所列不动产
权利，经审查核实，准予登记，颁发此证。



中华人民共和国自然资源部监制

编号 NO 10000001675

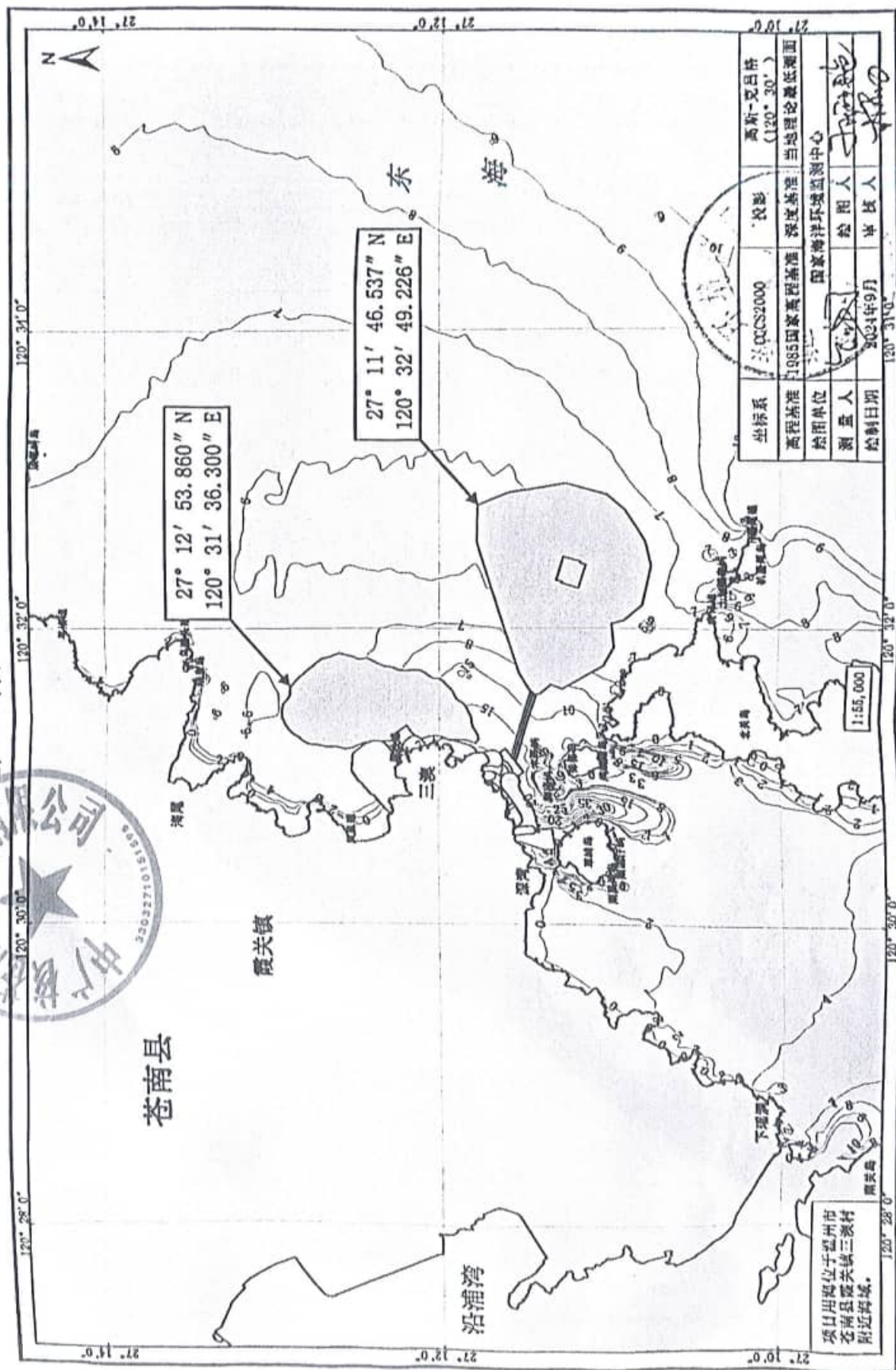


海域管理号: 2025A33032700158

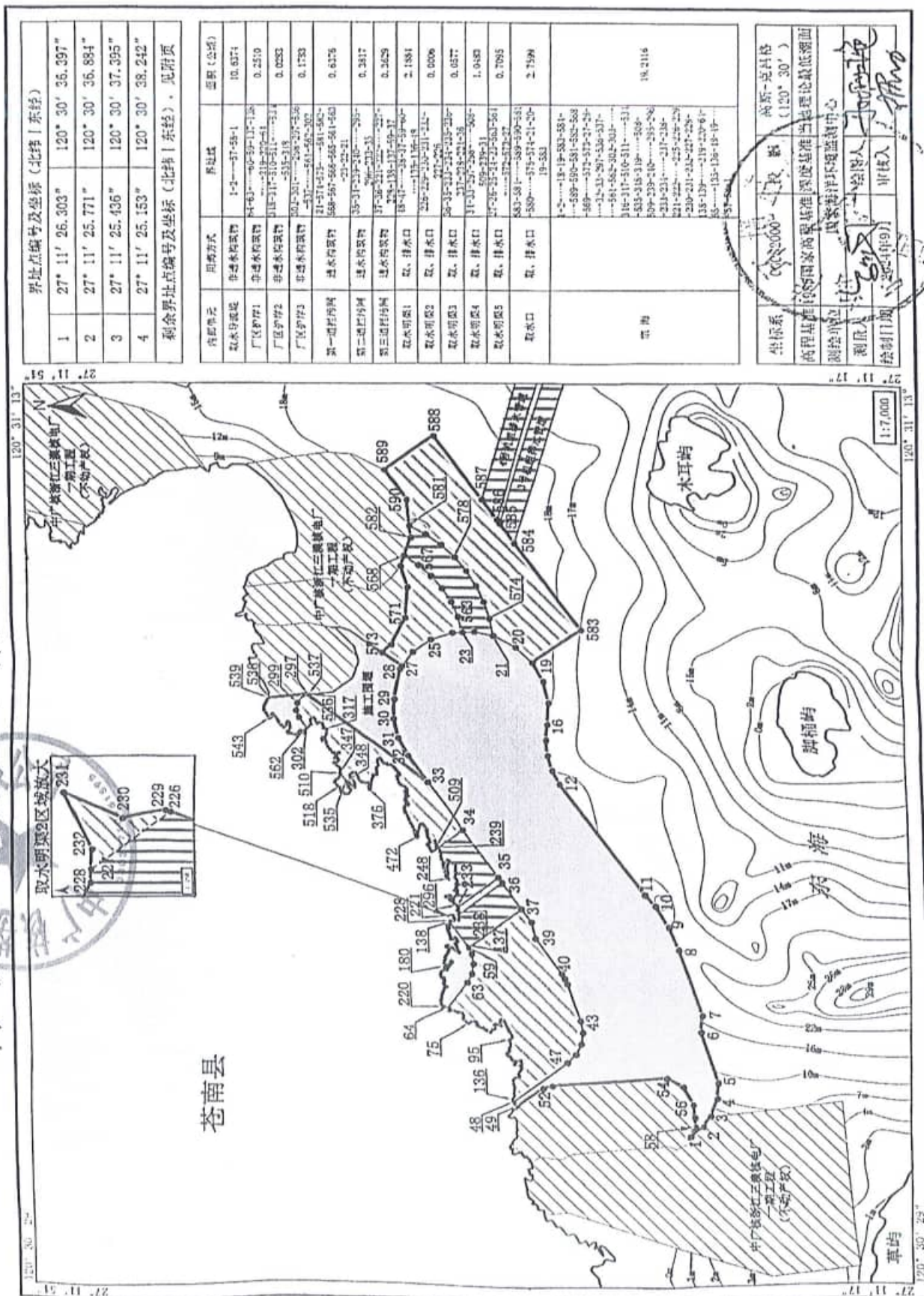
权利人	中广核苍南第二核电有限公司	
共有情况	单独所有	
坐落	位于浙江省温州市苍南县附近海域。	
不动产单元号	330327 111111 GH00339 W000000000	
权利类型	海域使用权	
权利性质	审批	
用途	工业用海/电力工业用海	
面积	19.2416公顷	
使用期限	2025年02月24日起至2075年02月23日止	
权利其他状况	项目名称: 浙江三澳核电站二期工程项目 项目性质: 经营性 用海方式: 取、排水口/非透水构筑物/透水构筑物 用海面积: 6.7644公顷/11.0950公顷/1.3822公顷	



中广核浙江三澳核电厂二期工程宗海位置图 (一)



中广核浙江三澳核电厂二期工程(取水)宗海界址图



附页 中广核浙江三澳核电厂二期工程（取水）宗海界址点（续）

界址点编号及坐标（北纬 东经）					
5	27° 11' 25.113"	120° 30' 39.009"	47	27° 11' 31.433"	120° 30' 39.850"
6	27° 11' 25.818"	120° 30' 41.427"	48	27° 11' 33.752"	120° 30' 37.966"
7	27° 11' 25.735"	120° 30' 42.222"	49	27° 11' 33.602"	120° 30' 37.738"
8	27° 11' 26.640"	120° 30' 45.829"	50	27° 11' 33.614"	120° 30' 37.678"
9	27° 11' 27.032"	120° 30' 46.385"	51	27° 11' 33.552"	120° 30' 37.746"
10	27° 11' 27.566"	120° 30' 47.360"	52	27° 11' 32.499"	120° 30' 38.581"
11	27° 11' 28.011"	120° 30' 47.897"	53	27° 11' 32.103"	120° 30' 38.710"
12	27° 11' 31.405"	120° 30' 53.122"	54	27° 11' 27.309"	120° 30' 39.197"
13	27° 11' 31.751"	120° 30' 53.794"	55	27° 11' 26.604"	120° 30' 38.803"
14	27° 11' 31.960"	120° 30' 54.533"	56	27° 11' 26.178"	120° 30' 37.928"
15	27° 11' 32.025"	120° 30' 55.304"	57	27° 11' 26.118"	120° 30' 37.317"
16	27° 11' 31.943"	120° 30' 56.073"	58	27° 11' 26.091"	120° 30' 36.854"
17	27° 11' 31.862"	120° 30' 57.158"	59	27° 11' 35.484"	120° 30' 45.255"
18	27° 11' 32.058"	120° 30' 58.223"	60	27° 11' 35.350"	120° 30' 44.957"
19	27° 11' 32.502"	120° 30' 59.164"	61	27° 11' 35.292"	120° 30' 44.488"
20	27° 11' 33.195"	120° 30' 59.961"	62	27° 11' 35.372"	120° 30' 44.023"
21	27° 11' 34.196"	120° 31' 00.530"	63	27° 11' 35.581"	120° 30' 43.611"
22	27° 11' 34.994"	120° 31' 00.733"	64	27° 11' 36.435"	120° 30' 42.432"
23	27° 11' 35.529"	120° 31' 00.695"	65	27° 11' 36.398"	120° 30' 42.432"
24	27° 11' 35.965"	120° 31' 00.664"	66	27° 11' 36.410"	120° 30' 42.269"
25	27° 11' 36.879"	120° 31' 00.292"	67	27° 11' 36.180"	120° 30' 42.288"
26	27° 11' 37.662"	120° 30' 59.646"	68	27° 11' 36.104"	120° 30' 42.231"
27	27° 11' 38.157"	120° 30' 58.917"	69	27° 11' 36.042"	120° 30' 42.200"
28	27° 11' 38.250"	120° 30' 58.780"	70	27° 11' 35.858"	120° 30' 42.182"
29	27° 11' 38.502"	120° 30' 57.256"	71	27° 11' 35.786"	120° 30' 42.046"
30	27° 11' 38.544"	120° 30' 56.278"	72	27° 11' 35.829"	120° 30' 41.931"
31	27° 11' 38.351"	120° 30' 55.323"	73	27° 11' 35.698"	120° 30' 41.770"
32	27° 11' 37.936"	120° 30' 54.460"	74	27° 11' 35.614"	120° 30' 41.691"
33	27° 11' 37.110"	120° 30' 53.187"	75	27° 11' 35.587"	120° 30' 41.666"
34	27° 11' 35.599"	120° 30' 50.861"	76	27° 11' 35.339"	120° 30' 41.770"
35	27° 11' 34.134"	120° 30' 48.606"	77	27° 11' 35.260"	120° 30' 41.763"
36	27° 11' 33.976"	120° 30' 48.362"	78	27° 11' 35.240"	120° 30' 41.696"
37	27° 11' 33.176"	120° 30' 47.130"	79	27° 11' 35.225"	120° 30' 41.598"
38	27° 11' 32.784"	120° 30' 46.527"	80	27° 11' 35.181"	120° 30' 41.550"
39	27° 11' 32.638"	120° 30' 45.747"	81	27° 11' 35.086"	120° 30' 41.492"
40	27° 11' 31.573"	120° 30' 44.106"	82	27° 11' 35.029"	120° 30' 41.450"
41	27° 11' 31.443"	120° 30' 43.870"	83	27° 11' 35.005"	120° 30' 41.464"
42	27° 11' 31.348"	120° 30' 43.613"	84	27° 11' 34.961"	120° 30' 41.487"
43	27° 11' 30.844"	120° 30' 41.883"	85	27° 11' 34.907"	120° 30' 41.402"
44	27° 11' 30.764"	120° 30' 41.321"	86	27° 11' 34.859"	120° 30' 41.377"
45	27° 11' 30.843"	120° 30' 40.759"	87	27° 11' 34.670"	120° 30' 41.261"
46	27° 11' 31.074"	120° 30' 40.252"	88	27° 11' 34.460"	120° 30' 41.441"

测绘单位	国家海洋环境监测中心		
测量人	王斌	绘图人	王斌
绘制日期	2024年9月	审核人	王斌

附页 中广核浙江三澳核电厂三期工程（取水）宗海界址点（续）

界址点编号及坐标（北纬 东经）					
89	27° 11' 34.471"	120° 30' 41.645"	131	27° 11' 33.722"	120° 30' 38.502"
90	27° 11' 34.205"	120° 30' 41.570"	132	27° 11' 33.737"	120° 30' 38.378"
91	27° 11' 34.230"	120° 30' 41.849"	133	27° 11' 33.720"	120° 30' 38.270"
92	27° 11' 34.073"	120° 30' 41.812"	134	27° 11' 33.734"	120° 30' 38.200"
93	27° 11' 33.761"	120° 30' 41.160"	135	27° 11' 33.817"	120° 30' 38.122"
94	27° 11' 33.738"	120° 30' 41.037"	136	27° 11' 33.807"	120° 30' 38.049"
95	27° 11' 33.885"	120° 30' 40.919"	137	27° 11' 35.540"	120° 30' 45.380"
96	27° 11' 33.840"	120° 30' 40.746"	138	27° 11' 36.235"	120° 30' 46.451"
97	27° 11' 33.839"	120° 30' 40.616"	139	27° 11' 36.249"	120° 30' 46.419"
98	27° 11' 33.902"	120° 30' 40.535"	140	27° 11' 36.284"	120° 30' 46.349"
99	27° 11' 33.891"	120° 30' 40.426"	141	27° 11' 36.275"	120° 30' 46.272"
100	27° 11' 33.934"	120° 30' 40.369"	142	27° 11' 36.271"	120° 30' 46.197"
101	27° 11' 33.989"	120° 30' 40.332"	143	27° 11' 36.307"	120° 30' 46.284"
102	27° 11' 33.996"	120° 30' 40.288"	144	27° 11' 36.378"	120° 30' 46.337"
103	27° 11' 34.005"	120° 30' 40.238"	145	27° 11' 36.346"	120° 30' 46.250"
104	27° 11' 33.942"	120° 30' 40.152"	146	27° 11' 36.357"	120° 30' 46.145"
105	27° 11' 33.882"	120° 30' 40.140"	147	27° 11' 36.335"	120° 30' 46.085"
106	27° 11' 33.817"	120° 30' 40.037"	148	27° 11' 36.318"	120° 30' 45.998"
107	27° 11' 33.824"	120° 30' 39.994"	149	27° 11' 36.270"	120° 30' 45.933"
108	27° 11' 33.757"	120° 30' 39.951"	150	27° 11' 36.277"	120° 30' 45.869"
109	27° 11' 33.695"	120° 30' 39.953"	151	27° 11' 36.238"	120° 30' 45.772"
110	27° 11' 33.651"	120° 30' 39.923"	152	27° 11' 36.243"	120° 30' 45.670"
111	27° 11' 33.624"	120° 30' 39.862"	153	27° 11' 36.167"	120° 30' 45.657"
112	27° 11' 33.707"	120° 30' 39.773"	154	27° 11' 36.122"	120° 30' 45.677"
113	27° 11' 33.666"	120° 30' 39.732"	155	27° 11' 36.077"	120° 30' 45.763"
114	27° 11' 33.440"	120° 30' 39.962"	156	27° 11' 35.997"	120° 30' 45.703"
115	27° 11' 33.394"	120° 30' 39.954"	157	27° 11' 35.982"	120° 30' 45.619"
116	27° 11' 33.393"	120° 30' 39.902"	158	27° 11' 35.939"	120° 30' 45.574"
117	27° 11' 33.373"	120° 30' 39.783"	159	27° 11' 35.989"	120° 30' 45.497"
118	27° 11' 33.460"	120° 30' 39.714"	160	27° 11' 36.074"	120° 30' 45.492"
119	27° 11' 33.453"	120° 30' 39.685"	161	27° 11' 36.073"	120° 30' 45.429"
120	27° 11' 33.375"	120° 30' 39.613"	162	27° 11' 36.035"	120° 30' 45.376"
121	27° 11' 33.398"	120° 30' 39.521"	163	27° 11' 36.033"	120° 30' 45.373"
122	27° 11' 33.460"	120° 30' 39.426"	164	27° 11' 35.985"	120° 30' 45.305"
123	27° 11' 33.519"	120° 30' 39.290"	165	27° 11' 35.971"	120° 30' 45.184"
124	27° 11' 33.470"	120° 30' 39.206"	166	27° 11' 35.924"	120° 30' 45.117"
125	27° 11' 33.511"	120° 30' 39.163"	167	27° 11' 35.878"	120° 30' 45.058"
126	27° 11' 33.635"	120° 30' 39.134"	168	27° 11' 35.911"	120° 30' 45.041"
127	27° 11' 33.717"	120° 30' 39.070"	169	27° 11' 36.213"	120° 30' 45.269"
128	27° 11' 33.748"	120° 30' 38.822"	170	27° 11' 36.395"	120° 30' 45.369"
129	27° 11' 33.691"	120° 30' 38.661"	171	27° 11' 36.442"	120° 30' 45.309"
130	27° 11' 33.717"	120° 30' 38.572"	172	27° 11' 36.341"	120° 30' 45.208"

测绘单位	国家海洋环境监测中心		
测量人	陈国兴	绘图人	王心松
绘制日期	2024年9月	审核人	王心松

附页 中广核浙江三澳核电厂二期工程（取水）宗海界址点（续）

界址点编号及坐标（北纬 东经）					
173	27° 11' 36.322"	120° 30' 45.132"	215	27° 11' 36.674"	120° 30' 43.032"
174	27° 11' 36.351"	120° 30' 45.071"	216	27° 11' 36.683"	120° 30' 42.963"
175	27° 11' 36.394"	120° 30' 44.973"	217	27° 11' 36.689"	120° 30' 42.871"
176	27° 11' 36.443"	120° 30' 44.881"	218	27° 11' 36.719"	120° 30' 42.766"
177	27° 11' 36.491"	120° 30' 44.798"	219	27° 11' 36.715"	120° 30' 42.583"
178	27° 11' 36.477"	120° 30' 44.691"	220	27° 11' 36.651"	120° 30' 42.434"
179	27° 11' 36.533"	120° 30' 44.520"	221	27° 11' 35.875"	120° 30' 46.819"
180	27° 11' 36.532"	120° 30' 44.346"	222	27° 11' 35.876"	120° 30' 46.793"
181	27° 11' 36.458"	120° 30' 44.371"	223	27° 11' 35.871"	120° 30' 46.718"
182	27° 11' 36.414"	120° 30' 44.440"	224	27° 11' 35.865"	120° 30' 46.617"
183	27° 11' 36.339"	120° 30' 44.513"	225	27° 11' 35.875"	120° 30' 46.571"
184	27° 11' 36.296"	120° 30' 44.593"	226	27° 11' 36.079"	120° 30' 46.653"
185	27° 11' 36.249"	120° 30' 44.660"	227	27° 11' 36.201"	120° 30' 46.555"
186	27° 11' 36.197"	120° 30' 44.612"	228	27° 11' 36.202"	120° 30' 46.531"
187	27° 11' 36.201"	120° 30' 44.530"	229	27° 11' 36.087"	120° 30' 46.656"
188	27° 11' 36.278"	120° 30' 44.475"	230	27° 11' 36.153"	120° 30' 46.642"
189	27° 11' 36.311"	120° 30' 44.403"	231	27° 11' 36.243"	120° 30' 46.688"
190	27° 11' 36.375"	120° 30' 44.345"	232	27° 11' 36.199"	120° 30' 46.589"
191	27° 11' 36.405"	120° 30' 44.263"	233	27° 11' 35.889"	120° 30' 47.181"
192	27° 11' 36.433"	120° 30' 44.191"	234	27° 11' 35.876"	120° 30' 47.154"
193	27° 11' 36.487"	120° 30' 44.201"	235	27° 11' 35.871"	120° 30' 47.096"
194	27° 11' 36.584"	120° 30' 44.202"	236	27° 11' 35.941"	120° 30' 47.041"
195	27° 11' 36.629"	120° 30' 44.153"	237	27° 11' 35.861"	120° 30' 47.007"
196	27° 11' 36.637"	120° 30' 44.145"	238	27° 11' 35.873"	120° 30' 46.923"
197	27° 11' 36.676"	120° 30' 44.085"	239	27° 11' 36.661"	120° 30' 49.997"
198	27° 11' 36.695"	120° 30' 44.020"	240	27° 11' 36.656"	120° 30' 49.989"
199	27° 11' 36.697"	120° 30' 43.917"	241	27° 11' 36.599"	120° 30' 49.868"
200	27° 11' 36.682"	120° 30' 43.857"	242	27° 11' 36.547"	120° 30' 49.634"
201	27° 11' 36.635"	120° 30' 43.840"	243	27° 11' 36.516"	120° 30' 49.467"
202	27° 11' 36.553"	120° 30' 43.840"	244	27° 11' 36.449"	120° 30' 49.308"
203	27° 11' 36.587"	120° 30' 43.749"	245	27° 11' 36.361"	120° 30' 48.873"
204	27° 11' 36.542"	120° 30' 43.701"	246	27° 11' 36.358"	120° 30' 48.683"
205	27° 11' 36.533"	120° 30' 43.667"	247	27° 11' 36.324"	120° 30' 48.562"
206	27° 11' 36.598"	120° 30' 43.600"	248	27° 11' 36.234"	120° 30' 48.492"
207	27° 11' 36.583"	120° 30' 43.520"	249	27° 11' 36.270"	120° 30' 48.691"
208	27° 11' 36.540"	120° 30' 43.465"	250	27° 11' 36.252"	120° 30' 48.772"
209	27° 11' 36.473"	120° 30' 43.444"	251	27° 11' 36.270"	120° 30' 48.889"
210	27° 11' 36.449"	120° 30' 43.400"	252	27° 11' 36.237"	120° 30' 49.243"
211	27° 11' 36.569"	120° 30' 43.323"	253	27° 11' 36.281"	120° 30' 49.412"
212	27° 11' 36.597"	120° 30' 43.239"	254	27° 11' 36.210"	120° 30' 49.375"
213	27° 11' 36.629"	120° 30' 43.162"	255	27° 11' 35.940"	120° 30' 49.125"
214	27° 11' 36.649"	120° 30' 43.112"	256	27° 11' 35.942"	120° 30' 49.021"

测绘单位	国家海洋环境监测中心		
测量人	陈亚	绘图人	何晓玲
绘制日期	2024年9月	审核人	张

附页 中广核浙江三澳核电厂二期工程（取水）宗海界址点（续）

界址点编号及坐标（北纬 东经）					
257	27° 11' 35.945"	120° 30' 48.903"	299	27° 11' 42.722"	120° 30' 57.055"
258	27° 11' 35.952"	120° 30' 48.701"	300	27° 11' 42.774"	120° 30' 56.684"
259	27° 11' 35.962"	120° 30' 48.658"	301	27° 11' 42.654"	120° 30' 56.333"
260	27° 11' 35.991"	120° 30' 48.580"	302	27° 11' 42.297"	120° 30' 55.784"
261	27° 11' 35.934"	120° 30' 48.514"	303	27° 11' 42.231"	120° 30' 55.841"
262	27° 11' 35.895"	120° 30' 48.462"	304	27° 11' 42.168"	120° 30' 55.934"
263	27° 11' 35.882"	120° 30' 48.384"	305	27° 11' 42.089"	120° 30' 55.981"
264	27° 11' 35.911"	120° 30' 48.320"	306	27° 11' 42.130"	120° 30' 56.115"
265	27° 11' 35.943"	120° 30' 48.285"	307	27° 11' 42.136"	120° 30' 56.213"
266	27° 11' 35.918"	120° 30' 48.234"	308	27° 11' 42.100"	120° 30' 56.277"
267	27° 11' 35.918"	120° 30' 48.167"	309	27° 11' 41.998"	120° 30' 56.335"
268	27° 11' 35.951"	120° 30' 48.107"	310	27° 11' 41.941"	120° 30' 56.223"
269	27° 11' 35.926"	120° 30' 48.067"	311	27° 11' 41.910"	120° 30' 56.115"
270	27° 11' 35.954"	120° 30' 48.019"	312	27° 11' 41.855"	120° 30' 56.019"
271	27° 11' 36.024"	120° 30' 47.951"	313	27° 11' 41.793"	120° 30' 56.069"
272	27° 11' 35.957"	120° 30' 47.946"	314	27° 11' 41.628"	120° 30' 56.058"
273	27° 11' 35.913"	120° 30' 47.983"	315	27° 11' 41.594"	120° 30' 55.966"
274	27° 11' 35.890"	120° 30' 47.980"	316	27° 11' 41.590"	120° 30' 55.793"
275	27° 11' 35.877"	120° 30' 47.931"	317	27° 11' 41.413"	120° 30' 55.753"
276	27° 11' 35.889"	120° 30' 47.899"	318	27° 11' 41.442"	120° 30' 55.570"
277	27° 11' 35.907"	120° 30' 47.830"	319	27° 11' 41.456"	120° 30' 55.432"
278	27° 11' 35.892"	120° 30' 47.778"	320	27° 11' 41.531"	120° 30' 55.358"
279	27° 11' 35.940"	120° 30' 47.763"	321	27° 11' 41.652"	120° 30' 55.266"
280	27° 11' 35.977"	120° 30' 47.720"	322	27° 11' 41.617"	120° 30' 55.174"
281	27° 11' 35.995"	120° 30' 47.689"	323	27° 11' 41.504"	120° 30' 55.235"
282	27° 11' 36.044"	120° 30' 47.622"	324	27° 11' 41.451"	120° 30' 55.094"
283	27° 11' 36.046"	120° 30' 47.539"	325	27° 11' 41.395"	120° 30' 54.902"
284	27° 11' 36.059"	120° 30' 47.461"	326	27° 11' 41.308"	120° 30' 54.768"
285	27° 11' 36.116"	120° 30' 47.536"	327	27° 11' 41.205"	120° 30' 54.619"
286	27° 11' 36.163"	120° 30' 47.628"	328	27° 11' 41.146"	120° 30' 54.568"
287	27° 11' 36.170"	120° 30' 47.717"	329	27° 11' 41.117"	120° 30' 54.537"
288	27° 11' 36.227"	120° 30' 47.732"	330	27° 11' 40.960"	120° 30' 54.589"
289	27° 11' 36.286"	120° 30' 47.717"	331	27° 11' 40.880"	120° 30' 54.598"
290	27° 11' 36.382"	120° 30' 47.679"	332	27° 11' 40.870"	120° 30' 54.567"
291	27° 11' 36.346"	120° 30' 47.667"	333	27° 11' 41.060"	120° 30' 54.398"
292	27° 11' 36.230"	120° 30' 47.543"	334	27° 11' 41.089"	120° 30' 54.309"
293	27° 11' 36.165"	120° 30' 47.479"	335	27° 11' 40.975"	120° 30' 54.315"
294	27° 11' 36.085"	120° 30' 47.404"	336	27° 11' 40.940"	120° 30' 54.246"
295	27° 11' 35.990"	120° 30' 47.327"	337	27° 11' 40.931"	120° 30' 54.185"
296	27° 11' 35.918"	120° 30' 47.240"	338	27° 11' 41.001"	120° 30' 54.133"
297	27° 11' 42.262"	120° 30' 57.454"	339	27° 11' 41.117"	120° 30' 54.104"
298	27° 11' 42.511"	120° 30' 57.347"	340	27° 11' 41.029"	120° 30' 53.969"

测绘单位	国家海洋环境监测中心		
测量人	李亚	绘图人	王心
绘制日期	2024年9月	审核人	王心

附页 中广核浙江三澳核电厂二期工程（取水）宗海界址点（续）

界址点编号及坐标（北纬 东经）					
341	27° 11' 40.959"	120° 30' 53.903"	383	27° 11' 39.428"	120° 30' 53.514"
342	27° 11' 40.897"	120° 30' 53.868"	384	27° 11' 39.374"	120° 30' 53.539"
343	27° 11' 40.846"	120° 30' 53.790"	385	27° 11' 39.328"	120° 30' 53.499"
344	27° 11' 40.871"	120° 30' 53.744"	386	27° 11' 39.274"	120° 30' 53.506"
345	27° 11' 40.866"	120° 30' 53.643"	387	27° 11' 39.295"	120° 30' 53.537"
346	27° 11' 40.850"	120° 30' 53.566"	388	27° 11' 39.300"	120° 30' 53.593"
347	27° 11' 40.854"	120° 30' 53.562"	389	27° 11' 39.283"	120° 30' 53.672"
348	27° 11' 40.597"	120° 30' 53.166"	390	27° 11' 39.299"	120° 30' 53.726"
349	27° 11' 40.590"	120° 30' 53.174"	391	27° 11' 39.309"	120° 30' 53.806"
350	27° 11' 40.527"	120° 30' 53.159"	392	27° 11' 39.308"	120° 30' 53.858"
351	27° 11' 40.482"	120° 30' 53.102"	393	27° 11' 39.265"	120° 30' 53.914"
352	27° 11' 40.429"	120° 30' 53.018"	394	27° 11' 39.206"	120° 30' 53.991"
353	27° 11' 40.387"	120° 30' 53.012"	395	27° 11' 39.242"	120° 30' 54.157"
354	27° 11' 40.317"	120° 30' 52.941"	396	27° 11' 39.235"	120° 30' 54.280"
355	27° 11' 40.276"	120° 30' 52.943"	397	27° 11' 39.154"	120° 30' 54.326"
356	27° 11' 40.239"	120° 30' 52.879"	398	27° 11' 39.150"	120° 30' 54.328"
357	27° 11' 40.247"	120° 30' 52.989"	399	27° 11' 39.132"	120° 30' 54.299"
358	27° 11' 40.253"	120° 30' 53.047"	400	27° 11' 39.109"	120° 30' 54.280"
359	27° 11' 40.264"	120° 30' 53.102"	401	27° 11' 39.098"	120° 30' 54.232"
360	27° 11' 40.323"	120° 30' 53.221"	402	27° 11' 39.059"	120° 30' 54.198"
361	27° 11' 40.423"	120° 30' 53.358"	403	27° 11' 39.051"	120° 30' 54.157"
362	27° 11' 40.471"	120° 30' 53.446"	404	27° 11' 39.029"	120° 30' 54.140"
363	27° 11' 40.197"	120° 30' 53.621"	405	27° 11' 39.010"	120° 30' 54.107"
364	27° 11' 40.143"	120° 30' 53.486"	406	27° 11' 38.984"	120° 30' 54.083"
365	27° 11' 40.096"	120° 30' 53.388"	407	27° 11' 38.971"	120° 30' 54.061"
366	27° 11' 40.087"	120° 30' 53.309"	408	27° 11' 38.935"	120° 30' 54.078"
367	27° 11' 40.034"	120° 30' 53.215"	409	27° 11' 38.889"	120° 30' 54.088"
368	27° 11' 39.976"	120° 30' 53.164"	410	27° 11' 38.855"	120° 30' 54.097"
369	27° 11' 39.891"	120° 30' 53.134"	411	27° 11' 38.846"	120° 30' 54.078"
370	27° 11' 39.768"	120° 30' 53.098"	412	27° 11' 38.853"	120° 30' 54.040"
371	27° 11' 39.687"	120° 30' 53.107"	413	27° 11' 38.829"	120° 30' 54.025"
372	27° 11' 39.635"	120° 30' 53.141"	414	27° 11' 38.801"	120° 30' 54.004"
373	27° 11' 39.620"	120° 30' 53.056"	415	27° 11' 38.775"	120° 30' 54.011"
374	27° 11' 39.643"	120° 30' 52.925"	416	27° 11' 38.717"	120° 30' 54.030"
375	27° 11' 39.623"	120° 30' 52.795"	417	27° 11' 38.689"	120° 30' 54.033"
376	27° 11' 39.587"	120° 30' 52.764"	418	27° 11' 38.657"	120° 30' 54.030"
377	27° 11' 39.552"	120° 30' 52.849"	419	27° 11' 38.638"	120° 30' 54.006"
378	27° 11' 39.547"	120° 30' 52.991"	420	27° 11' 38.627"	120° 30' 53.980"
379	27° 11' 39.513"	120° 30' 53.137"	421	27° 11' 38.595"	120° 30' 53.968"
380	27° 11' 39.496"	120° 30' 53.279"	422	27° 11' 38.575"	120° 30' 53.939"
381	27° 11' 39.458"	120° 30' 53.374"	423	27° 11' 38.537"	120° 30' 53.915"
382	27° 11' 39.426"	120° 30' 53.450"	424	27° 11' 38.522"	120° 30' 53.877"

测绘单位	国家海洋环境监测中心		
测量人	陈一	绘图人	王明
绘制日期	2024年9月	审核人	王明

附页 中广核浙江三澳核电厂二期工程(取水)宗海界址点(续)

界址点编号及坐标(北纬 东经)					
425	27° 11' 38.515"	120° 30' 53.848"	467	27° 11' 37.882"	120° 30' 51.199"
426	27° 11' 38.487"	120° 30' 53.829"	468	27° 11' 37.805"	120° 30' 51.055"
427	27° 11' 38.479"	120° 30' 53.797"	469	27° 11' 37.693"	120° 30' 50.844"
428	27° 11' 38.451"	120° 30' 53.789"	470	27° 11' 37.684"	120° 30' 50.652"
429	27° 11' 38.433"	120° 30' 53.733"	471	27° 11' 37.655"	120° 30' 50.530"
430	27° 11' 38.410"	120° 30' 53.687"	472	27° 11' 37.601"	120° 30' 50.475"
431	27° 11' 38.387"	120° 30' 53.662"	473	27° 11' 37.573"	120° 30' 50.516"
432	27° 11' 38.372"	120° 30' 53.643"	474	27° 11' 37.569"	120° 30' 50.574"
433	27° 11' 38.346"	120° 30' 53.619"	475	27° 11' 37.580"	120° 30' 50.634"
434	27° 11' 38.319"	120° 30' 53.576"	476	27° 11' 37.589"	120° 30' 50.725"
435	27° 11' 38.304"	120° 30' 53.557"	477	27° 11' 37.576"	120° 30' 50.771"
436	27° 11' 38.313"	120° 30' 53.495"	478	27° 11' 37.546"	120° 30' 50.783"
437	27° 11' 38.427"	120° 30' 53.475"	479	27° 11' 37.524"	120° 30' 50.910"
438	27° 11' 38.392"	120° 30' 53.345"	480	27° 11' 37.507"	120° 30' 50.999"
439	27° 11' 38.350"	120° 30' 53.148"	481	27° 11' 37.479"	120° 30' 51.040"
440	27° 11' 38.279"	120° 30' 53.028"	482	27° 11' 37.454"	120° 30' 51.100"
441	27° 11' 38.148"	120° 30' 52.973"	483	27° 11' 37.430"	120° 30' 51.137"
442	27° 11' 38.068"	120° 30' 52.899"	484	27° 11' 37.356"	120° 30' 51.124"
443	27° 11' 37.982"	120° 30' 52.795"	485	27° 11' 37.170"	120° 30' 50.872"
444	27° 11' 38.111"	120° 30' 52.716"	486	27° 11' 37.204"	120° 30' 50.834"
445	27° 11' 37.999"	120° 30' 52.661"	487	27° 11' 37.193"	120° 30' 50.788"
446	27° 11' 38.061"	120° 30' 52.586"	488	27° 11' 37.176"	120° 30' 50.723"
447	27° 11' 38.076"	120° 30' 52.485"	489	27° 11' 37.159"	120° 30' 50.634"
448	27° 11' 37.954"	120° 30' 52.514"	490	27° 11' 37.150"	120° 30' 50.541"
449	27° 11' 37.986"	120° 30' 52.454"	491	27° 11' 37.131"	120° 30' 50.478"
450	27° 11' 38.052"	120° 30' 52.420"	492	27° 11' 37.079"	120° 30' 50.394"
451	27° 11' 38.090"	120° 30' 52.335"	493	27° 11' 37.057"	120° 30' 50.305"
452	27° 11' 38.109"	120° 30' 52.293"	494	27° 11' 37.022"	120° 30' 50.246"
453	27° 11' 38.078"	120° 30' 52.244"	495	27° 11' 37.043"	120° 30' 50.226"
454	27° 11' 38.037"	120° 30' 52.225"	496	27° 11' 37.094"	120° 30' 50.219"
455	27° 11' 37.951"	120° 30' 52.096"	497	27° 11' 37.130"	120° 30' 50.209"
456	27° 11' 37.967"	120° 30' 52.044"	498	27° 11' 37.165"	120° 30' 50.151"
457	27° 11' 38.005"	120° 30' 52.095"	499	27° 11' 37.113"	120° 30' 50.077"
458	27° 11' 38.016"	120° 30' 52.157"	500	27° 11' 37.061"	120° 30' 50.010"
459	27° 11' 38.061"	120° 30' 52.164"	501	27° 11' 37.027"	120° 30' 49.909"
460	27° 11' 38.070"	120° 30' 52.041"	502	27° 11' 36.980"	120° 30' 49.846"
461	27° 11' 38.101"	120° 30' 51.991"	503	27° 11' 36.950"	120° 30' 49.804"
462	27° 11' 38.138"	120° 30' 51.937"	504	27° 11' 36.857"	120° 30' 49.850"
463	27° 11' 38.135"	120° 30' 51.834"	505	27° 11' 36.767"	120° 30' 49.905"
464	27° 11' 38.119"	120° 30' 51.728"	506	27° 11' 36.785"	120° 30' 50.043"
465	27° 11' 38.020"	120° 30' 51.536"	507	27° 11' 36.839"	120° 30' 50.342"
466	27° 11' 37.955"	120° 30' 51.387"	508	27° 11' 36.777"	120° 30' 50.185"

测绘单位	国家海洋环境监测中心		
测量人	陈文川	绘图人	王亚楠
绘制日期	2024年9月	审核人	王亚楠

附页 中广核浙江三澳核电厂二期工程（取水）宗海界址点（续）

界址点编号及坐标（北纬 东经）					
509	27° 11' 36.705"	120° 30' 50.066"	550	27° 11' 43.155"	120° 30' 56.141"
510	27° 11' 40.887"	120° 30' 53.534"	551	27° 11' 43.069"	120° 30' 56.079"
511	27° 11' 40.874"	120° 30' 53.434"	552	27° 11' 43.038"	120° 30' 55.945"
512	27° 11' 40.917"	120° 30' 53.374"	553	27° 11' 43.034"	120° 30' 55.806"
513	27° 11' 40.964"	120° 30' 53.309"	554	27° 11' 43.096"	120° 30' 55.669"
514	27° 11' 41.069"	120° 30' 53.227"	555	27° 11' 43.165"	120° 30' 55.641"
515	27° 11' 41.098"	120° 30' 53.124"	556	27° 11' 43.113"	120° 30' 55.552"
516	27° 11' 41.027"	120° 30' 52.992"	557	27° 11' 42.824"	120° 30' 55.499"
517	27° 11' 40.976"	120° 30' 52.934"	558	27° 11' 42.707"	120° 30' 55.388"
518	27° 11' 40.882"	120° 30' 52.895"	559	27° 11' 42.636"	120° 30' 55.649"
519	27° 11' 40.855"	120° 30' 52.762"	560	27° 11' 42.570"	120° 30' 55.692"
520	27° 11' 40.841"	120° 30' 52.669"	561	27° 11' 42.422"	120° 30' 55.538"
521	27° 11' 40.735"	120° 30' 52.620"	562	27° 11' 42.381"	120° 30' 55.711"
522	27° 11' 40.652"	120° 30' 52.566"	563	27° 11' 35.702"	120° 31' 01.477"
523	27° 11' 40.580"	120° 30' 52.576"	564	27° 11' 35.975"	120° 31' 02.223"
524	27° 11' 40.492"	120° 30' 52.610"	565	27° 11' 36.343"	120° 31' 02.917"
525	27° 11' 40.428"	120° 30' 52.704"	566	27° 11' 36.796"	120° 31' 03.544"
526	27° 11' 40.406"	120° 30' 52.793"	567	27° 11' 37.326"	120° 31' 04.090"
527	27° 11' 40.449"	120° 30' 52.822"	568	27° 11' 37.922"	120° 31' 04.544"
528	27° 11' 40.531"	120° 30' 52.877"	569	27° 11' 38.095"	120° 31' 04.017"
529	27° 11' 40.526"	120° 30' 52.952"	570	27° 11' 37.818"	120° 31' 02.953"
530	27° 11' 40.469"	120° 30' 52.976"	571	27° 11' 37.942"	120° 31' 01.398"
531	27° 11' 40.523"	120° 30' 53.003"	572	27° 11' 38.577"	120° 31' 00.012"
532	27° 11' 40.571"	120° 30' 53.040"	573	27° 11' 38.994"	120° 30' 59.610"
533	27° 11' 40.600"	120° 30' 53.069"	574	27° 11' 34.332"	120° 31' 01.397"
534	27° 11' 40.619"	120° 30' 53.110"	575	27° 11' 34.565"	120° 31' 02.238"
535	27° 11' 40.613"	120° 30' 53.148"	576	27° 11' 34.890"	120° 31' 03.040"
536	27° 11' 42.198"	120° 30' 57.482"	577	27° 11' 35.303"	120° 31' 03.790"
537	27° 11' 42.166"	120° 30' 57.493"	578	27° 11' 35.797"	120° 31' 04.476"
538	27° 11' 43.953"	120° 30' 57.284"	579	27° 11' 36.364"	120° 31' 05.086"
539	27° 11' 43.980"	120° 30' 57.281"	580	27° 11' 36.995"	120° 31' 05.612"
540	27° 11' 44.210"	120° 30' 56.759"	581	27° 11' 37.681"	120° 31' 06.046"
541	27° 11' 44.093"	120° 30' 56.551"	582	27° 11' 37.623"	120° 31' 05.452"
542	27° 11' 44.021"	120° 30' 56.416"	583	27° 11' 30.395"	120° 31' 00.867"
543	27° 11' 43.946"	120° 30' 56.266"	584	27° 11' 33.195"	120° 31' 05.201"
544	27° 11' 43.848"	120° 30' 56.303"	585	27° 11' 33.833"	120° 31' 06.189"
545	27° 11' 43.821"	120° 30' 56.540"	586	27° 11' 33.940"	120° 31' 06.356"
546	27° 11' 43.420"	120° 30' 55.983"	587	27° 11' 34.587"	120° 31' 07.356"
547	27° 11' 43.303"	120° 30' 55.833"	588	27° 11' 36.627"	120° 31' 10.515"
548	27° 11' 43.186"	120° 30' 55.948"	589	27° 11' 38.734"	120° 31' 08.813"
549	27° 11' 43.200"	120° 30' 56.094"	590	27° 11' 37.805"	120° 31' 07.323"

测绘单位	国家海洋环境监测中心		
测量人	陈国	绘图人	王超
绘制日期	2024年9月	审核人	王超



根据《中华人民共和国民法典》等法律
法规,为保护不动产权利人合法权益,对
不动产权利人申请登记的本证所列不动产
权利,经审查核实,准予登记,颁发此证。



中华人民共和国自然资源部监制

编号 No 10000001676

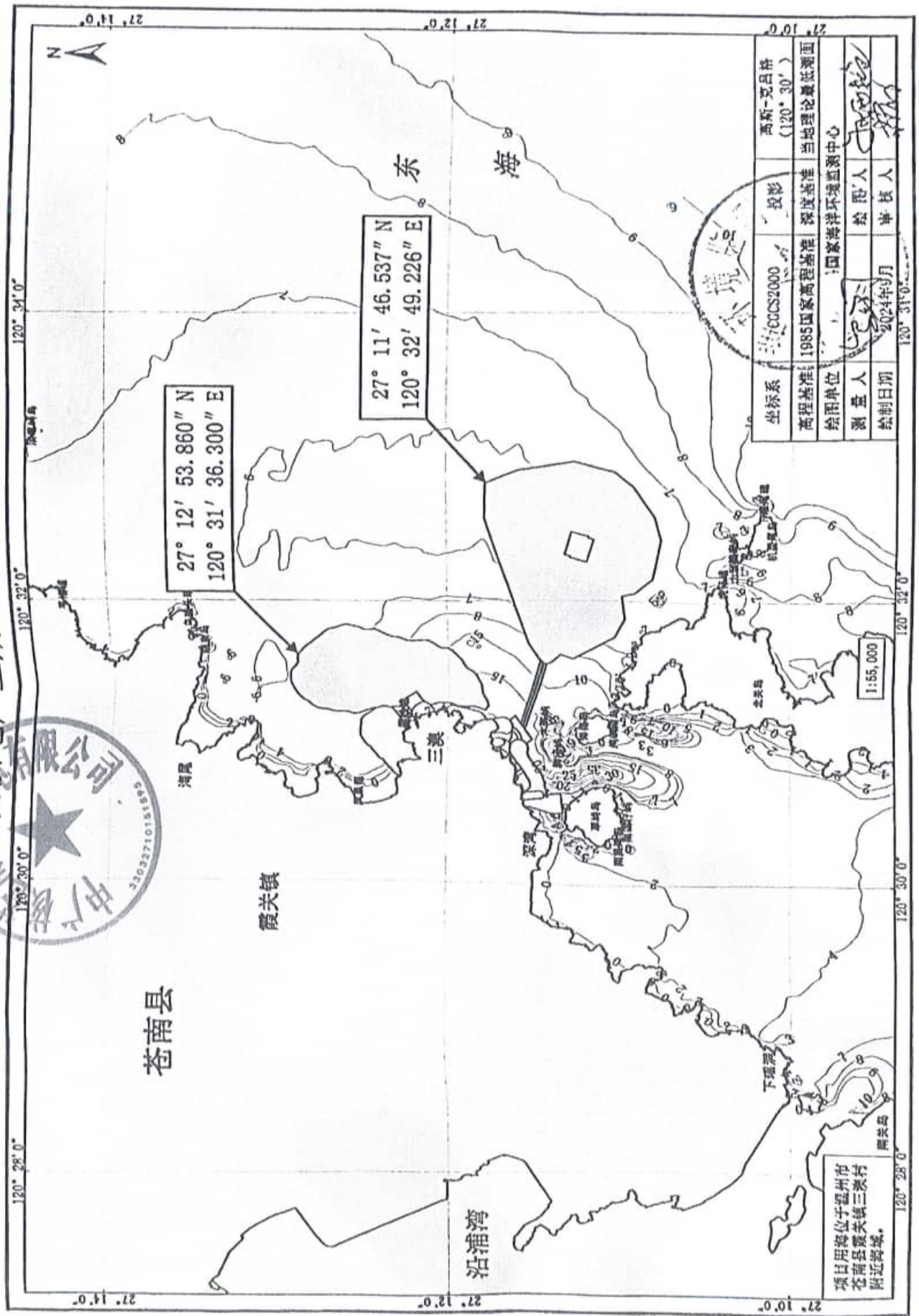


权利人	中广核苍南第二核电有限公司	
共有情况	单独所有	
坐落	位于浙江省温州市霞关镇附近海域。	
不动产单元号	330327 111111 GH00340 W000000000	
权利类型	海域使用权	
权利性质	审批	
用途	工业用海/电力工业用海	
面积	161.0694公顷	
使用期限	2025年02月24日起2075年02月23日止	
权利其他状况	项目名称：浙江三澳核电站二期工程项目 项目性质：经营性 用海方式：专用航道、锚地及其它开放式用海面积：161.0694公顷	

海域管理号：2025A33032700169
温排水用海空间层为水体，高程范围为现状海床至平均海平面。



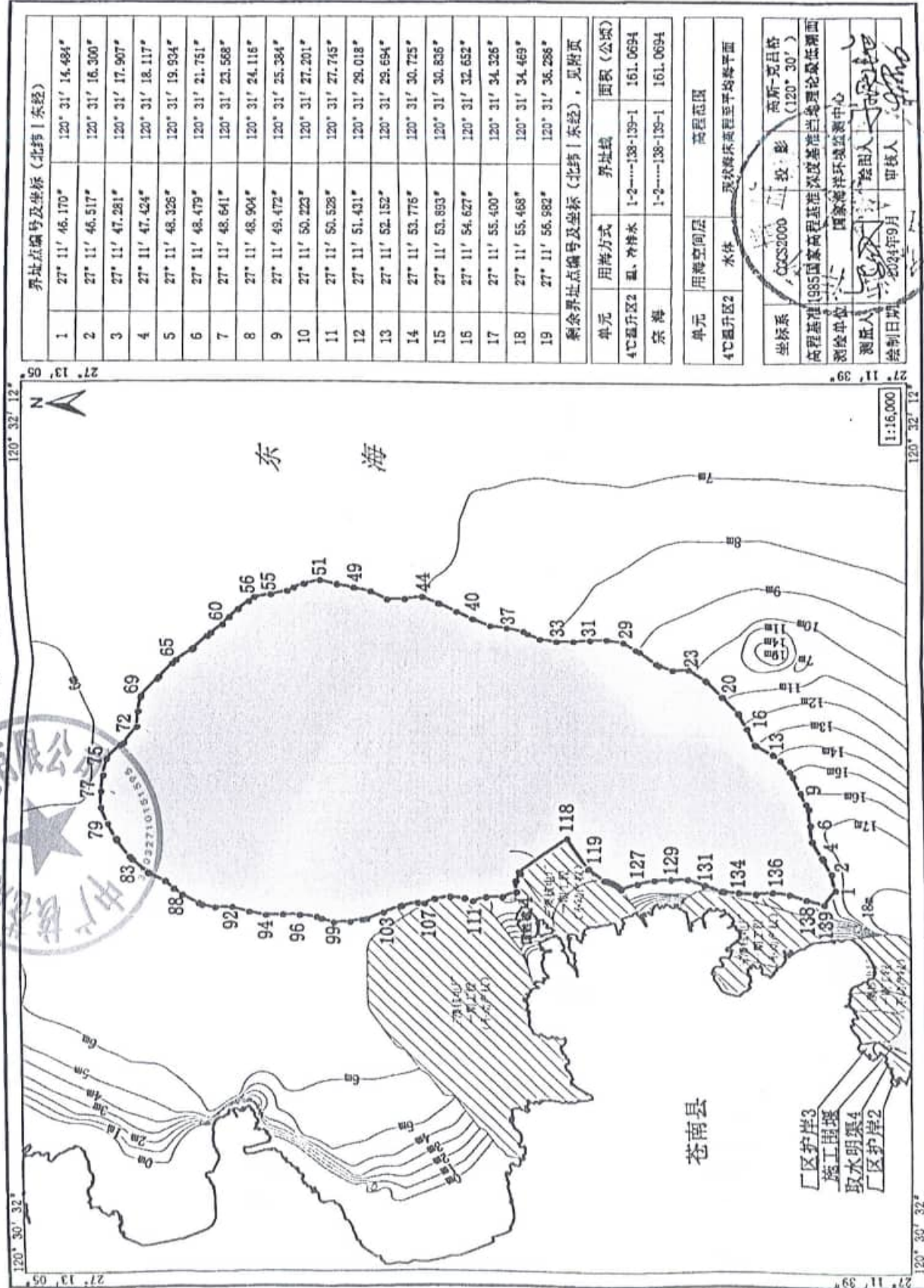
中广核浙江三澳核电厂二期工程宗海位置图（一）



坐标系	高斯-克吕格 (120° 30')	投影	高斯-克吕格 (120° 30')
高程基准	1985国家高程基准	深度基准	当地理论最低潮面
绘图单位	国家海洋环境监测中心	绘图人	王明
测量人	王明	审核人	王明
绘制日期	2024年9月	审核日期	2024年9月

项目用海位于温州市
苍南县霞关镇三家村
附近海域。

中广核浙江三澳核电厂二期工程（4℃温升区2）宗海界址图



界址点编号及坐标(北纬|东经)

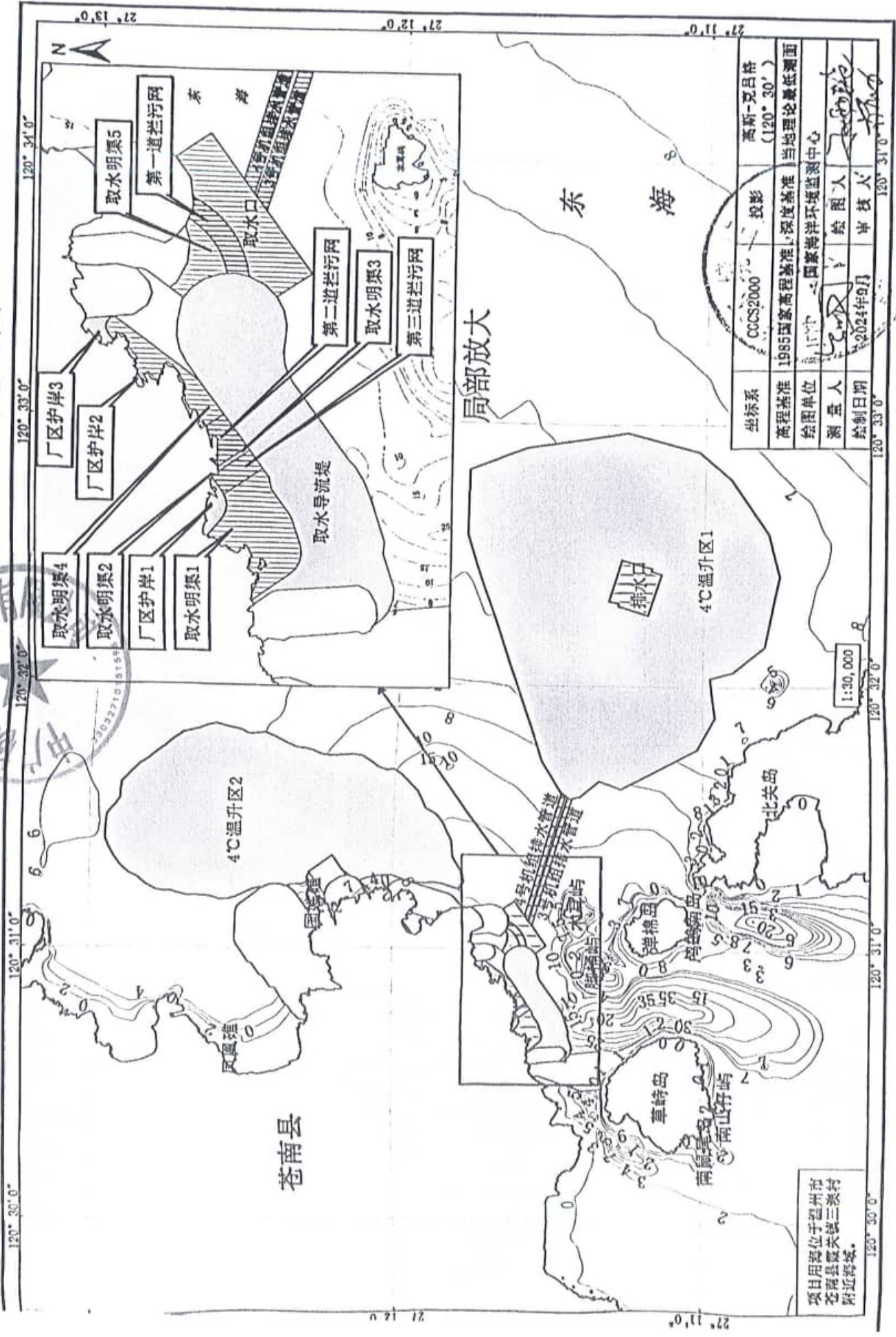
20	27° 11' 57.024"	120° 31' 36.331"	56	27° 12' 42.506"	120° 31' 47.718"
21	27° 11' 58.528"	120° 31' 38.103"	57	27° 12' 43.069"	120° 31' 47.199"
22	27° 11' 58.648"	120° 31' 38.249"	58	27° 12' 44.131"	120° 31' 46.294"
23	27° 12' 00.272"	120° 31' 39.465"	59	27° 12' 45.070"	120° 31' 45.383"
24	27° 12' 01.897"	120° 31' 39.406"	60	27° 12' 45.756"	120° 31' 44.577"
25	27° 12' 03.180"	120° 31' 39.921"	61	27° 12' 46.981"	120° 31' 43.566"
26	27° 12' 03.521"	120° 31' 40.110"	62	27° 12' 47.381"	120° 31' 43.183"
27	27° 12' 05.145"	120° 31' 41.529"	63	27° 12' 48.846"	120° 31' 41.750"
28	27° 12' 05.486"	120° 31' 41.739"	64	27° 12' 49.005"	120° 31' 41.576"
29	27° 12' 06.770"	120° 31' 42.607"	65	27° 12' 50.630"	120° 31' 40.349"
30	27° 12' 08.394"	120° 31' 42.903"	66	27° 12' 51.001"	120° 31' 39.933"
31	27° 12' 10.018"	120° 31' 42.858"	67	27° 12' 52.255"	120° 31' 38.375"
32	27° 12' 11.643"	120° 31' 42.702"	68	27° 12' 52.460"	120° 31' 38.117"
33	27° 12' 13.267"	120° 31' 42.671"	69	27° 12' 53.860"	120° 31' 36.300"
34	27° 12' 14.892"	120° 31' 42.940"	70	27° 12' 53.880"	120° 31' 36.107"
35	27° 12' 16.094"	120° 31' 43.558"	71	27° 12' 54.010"	120° 31' 34.483"
36	27° 12' 16.516"	120° 31' 43.851"	72	27° 12' 54.027"	120° 31' 32.666"
37	27° 12' 18.140"	120° 31' 44.261"	73	27° 12' 55.161"	120° 31' 30.849"
38	27° 12' 19.765"	120° 31' 44.517"	74	27° 12' 55.505"	120° 31' 30.588"
39	27° 12' 21.389"	120° 31' 45.317"	75	27° 12' 56.727"	120° 31' 29.033"
40	27° 12' 21.509"	120° 31' 45.376"	76	27° 12' 57.004"	120° 31' 27.216"
41	27° 12' 23.013"	120° 31' 46.225"	77	27° 12' 57.121"	120° 31' 25.399"
42	27° 12' 24.638"	120° 31' 47.147"	78	27° 12' 57.079"	120° 31' 23.582"
43	27° 12' 24.768"	120° 31' 47.194"	79	27° 12' 56.345"	120° 31' 21.765"
44	27° 12' 26.262"	120° 31' 47.934"	80	27° 12' 55.507"	120° 31' 20.147"
45	27° 12' 27.886"	120° 31' 47.663"	81	27° 12' 55.423"	120° 31' 19.947"
46	27° 12' 29.511"	120° 31' 47.643"	82	27° 12' 54.159"	120° 31' 18.130"
47	27° 12' 31.135"	120° 31' 48.622"	83	27° 12' 53.883"	120° 31' 17.782"
48	27° 12' 32.694"	120° 31' 49.013"	84	27° 12' 52.376"	120° 31' 16.313"
49	27° 12' 32.759"	120° 31' 49.023"	85	27° 12' 52.259"	120° 31' 16.238"
50	27° 12' 34.384"	120° 31' 49.430"	86	27° 12' 50.635"	120° 31' 15.350"
51	27° 12' 36.008"	120° 31' 49.942"	87	27° 12' 49.774"	120° 31' 14.495"
52	27° 12' 37.633"	120° 31' 49.501"	88	27° 12' 49.010"	120° 31' 13.818"
53	27° 12' 38.627"	120° 31' 49.015"	89	27° 12' 47.386"	120° 31' 12.872"
54	27° 12' 39.257"	120° 31' 48.655"	90	27° 12' 47.035"	120° 31' 12.678"
55	27° 12' 40.882"	120° 31' 48.157"	91	27° 12' 45.762"	120° 31' 12.376"

测绘单位	国家海洋环境监测中心
测量人	李华
绘制日期	2024年9月
审核人	王华

界址点编号及坐标(北纬 东经)				
92	27° 12' 44.137"	120° 31' 12.382"	128	27° 12' 03.525"
93	27° 12' 42.513"	120° 31' 11.810"	129	27° 12' 01.901"
94	27° 12' 40.888"	120° 31' 11.374"	130	27° 12' 00.277"
95	27° 12' 39.264"	120° 31' 11.405"	131	27° 11' 58.652"
96	27° 12' 37.640"	120° 31' 11.331"	132	27° 11' 57.028"
97	27° 12' 36.015"	120° 31' 11.068"	133	27° 11' 56.820"
98	27° 12' 35.547"	120° 31' 10.859"	134	27° 11' 55.403"
99	27° 12' 34.391"	120° 31' 10.422"	135	27° 11' 53.779"
100	27° 12' 32.766"	120° 31' 10.523"	136	27° 11' 52.154"
101	27° 12' 31.564"	120° 31' 10.858"	137	27° 11' 50.530"
102	27° 12' 31.142"	120° 31' 10.980"	138	27° 11' 48.906"
103	27° 12' 29.517"	120° 31' 11.850"	139	27° 11' 47.281"
104	27° 12' 27.893"	120° 31' 12.621"		
105	27° 12' 27.779"	120° 31' 12.675"		
106	27° 12' 26.268"	120° 31' 13.102"		
107	27° 12' 25.615"	120° 31' 13.038"		
108	27° 12' 24.648"	120° 31' 13.586"		
109	27° 12' 23.181"	120° 31' 13.867"		
110	27° 12' 21.780"	120° 31' 13.720"		
111	27° 12' 21.023"	120° 31' 13.413"		
112	27° 12' 19.770"	120° 31' 13.818"		
113	27° 12' 18.146"	120° 31' 13.853"		
114	27° 12' 16.836"	120° 31' 14.366"		
115	27° 12' 16.905"	120° 31' 15.541"		
116	27° 12' 16.460"	120° 31' 16.348"		
117	27° 12' 16.592"	120° 31' 16.551"		
118	27° 12' 12.055"	120° 31' 20.237"		
119	27° 12' 09.887"	120° 31' 16.899"		
120	27° 12' 08.333"	120° 31' 15.615"		
121	27° 12' 08.042"	120° 31' 15.529"		
122	27° 12' 07.771"	120° 31' 15.418"		
123	27° 12' 07.483"	120° 31' 15.272"		
124	27° 12' 07.191"	120° 31' 15.073"		
125	27° 12' 06.879"	120° 31' 14.806"		
126	27° 12' 06.746"	120° 31' 14.660"		
127	27° 12' 05.150"	120° 31' 15.273"		

测绘单位	国家海洋环境监测中心
测量人	王凤
绘制日期	2024年9月
审核人	王凤

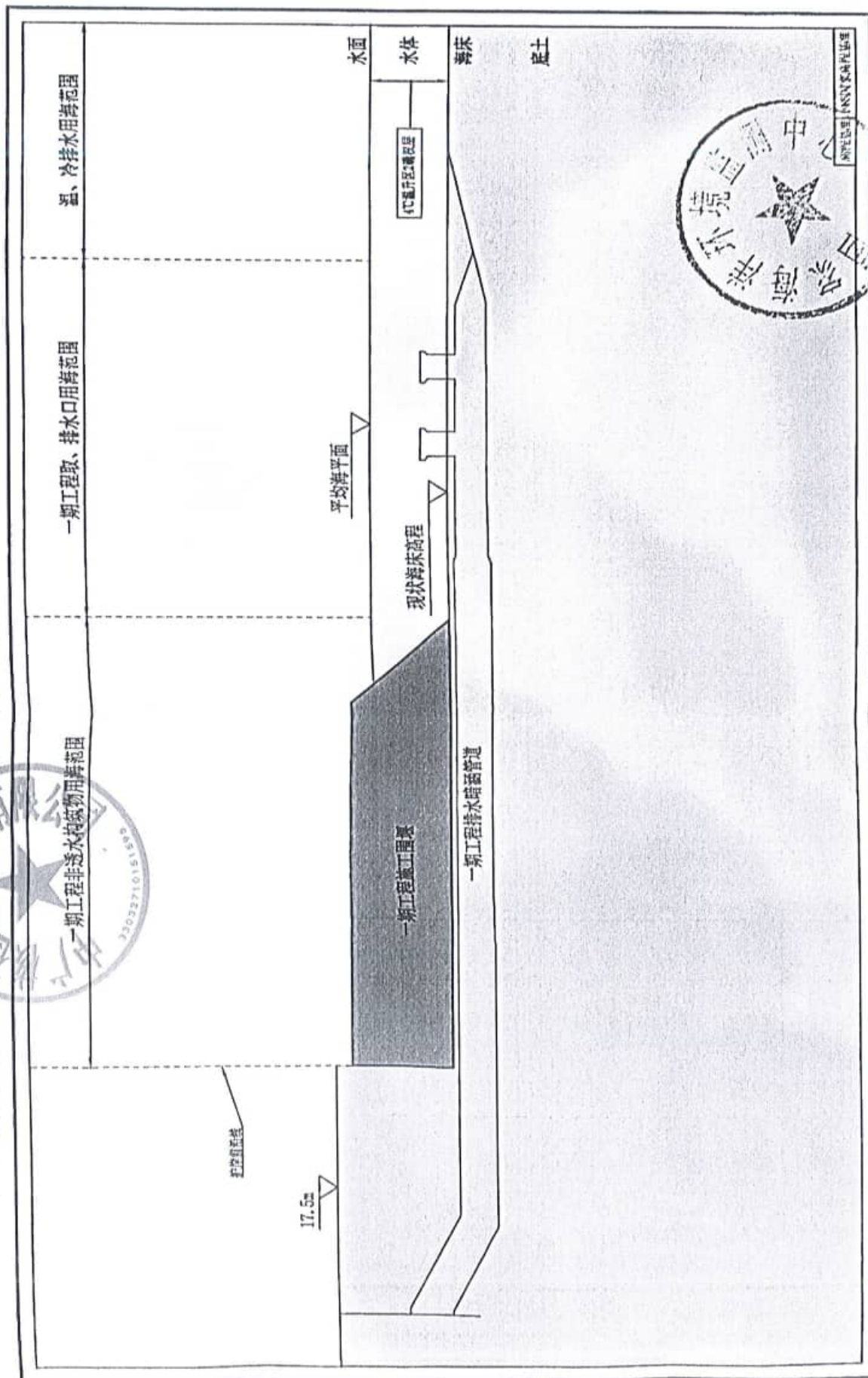
中广核浙江三澳核电二期工程宗海平面布置图




坐标系	CGCS2000	投影	高斯-克吕格 (120° 30')
高程基准	1985国家高程基准	深度基准	当地理论最低潮面
绘图单位	国家海洋环境监测中心	绘图人	
制图日期	2024年9月	审核人	

项目用地位于温州市
苍南县霞关镇三澳村
附近海域。

中广核浙江三澳核电厂二期工程（4℃温升区2）宗海立面示意图（一）





根据《中华人民共和国民法典》等法律
法规，为保护不动产权利人合法权益，对
不动产权利人申请登记的本证所列不动产
权利，经审查核实，准予登记，颁发此证。



中华人民共和国自然资源部监制

编号No 10000001677

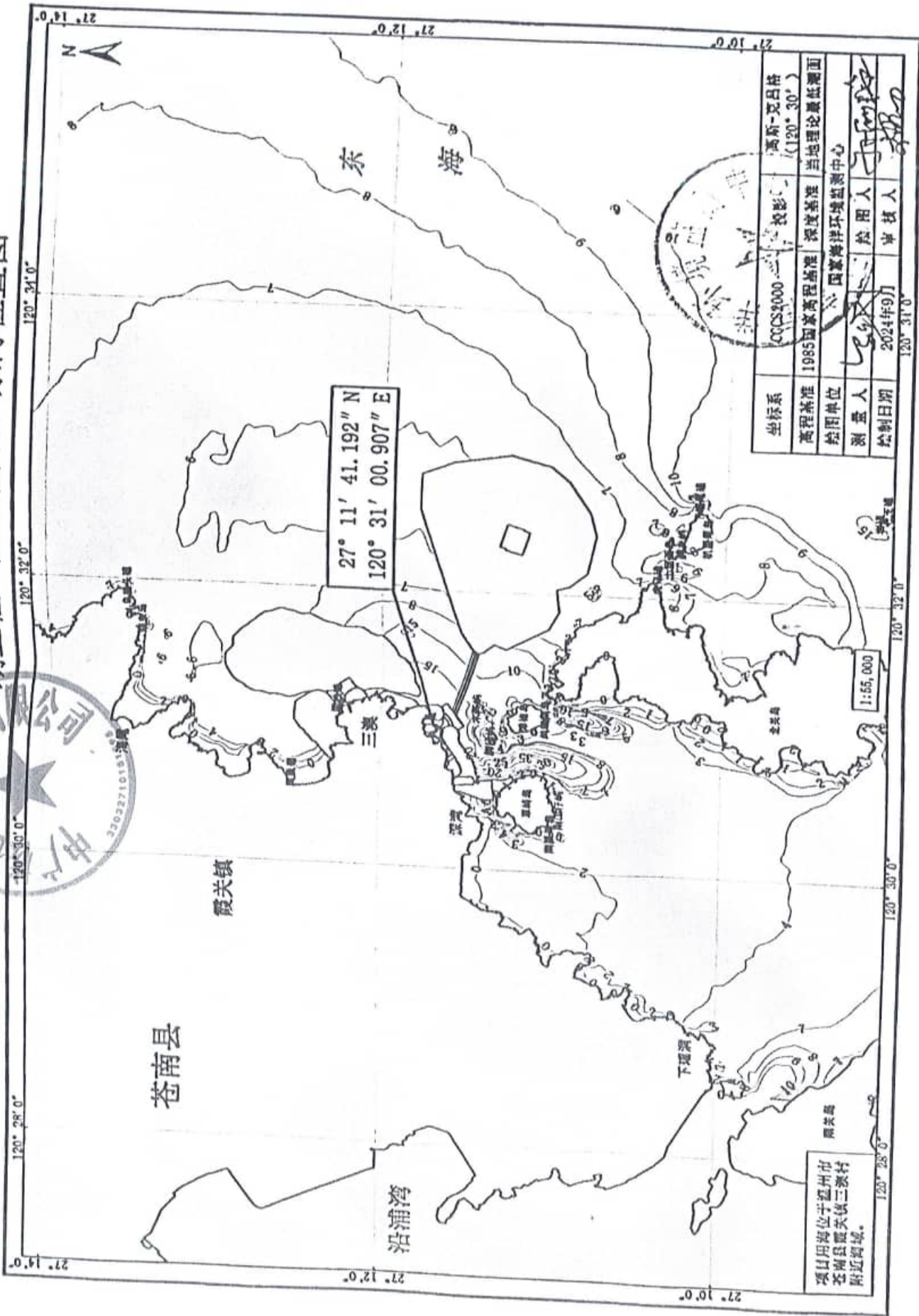


权利人	中广核苍南第二核电有限公司
共有情况	单独所有
坐落	位于浙江省温州市霞关镇附近海域。
不动产单元号	330327 111111 GH00342 W000000000
权利类型	海域使用权
权利性质	审批
用途	工业用海/电力工业用海
面积	1.0162公顷
使用期限	2025年02月24日起至2028年02月23日止
权利其他状况	项目名称: 浙江三澳核电站二期工程项目 项目性质: 经营性 用海方式: 非透水构筑物 用海面积: 1.0162公顷

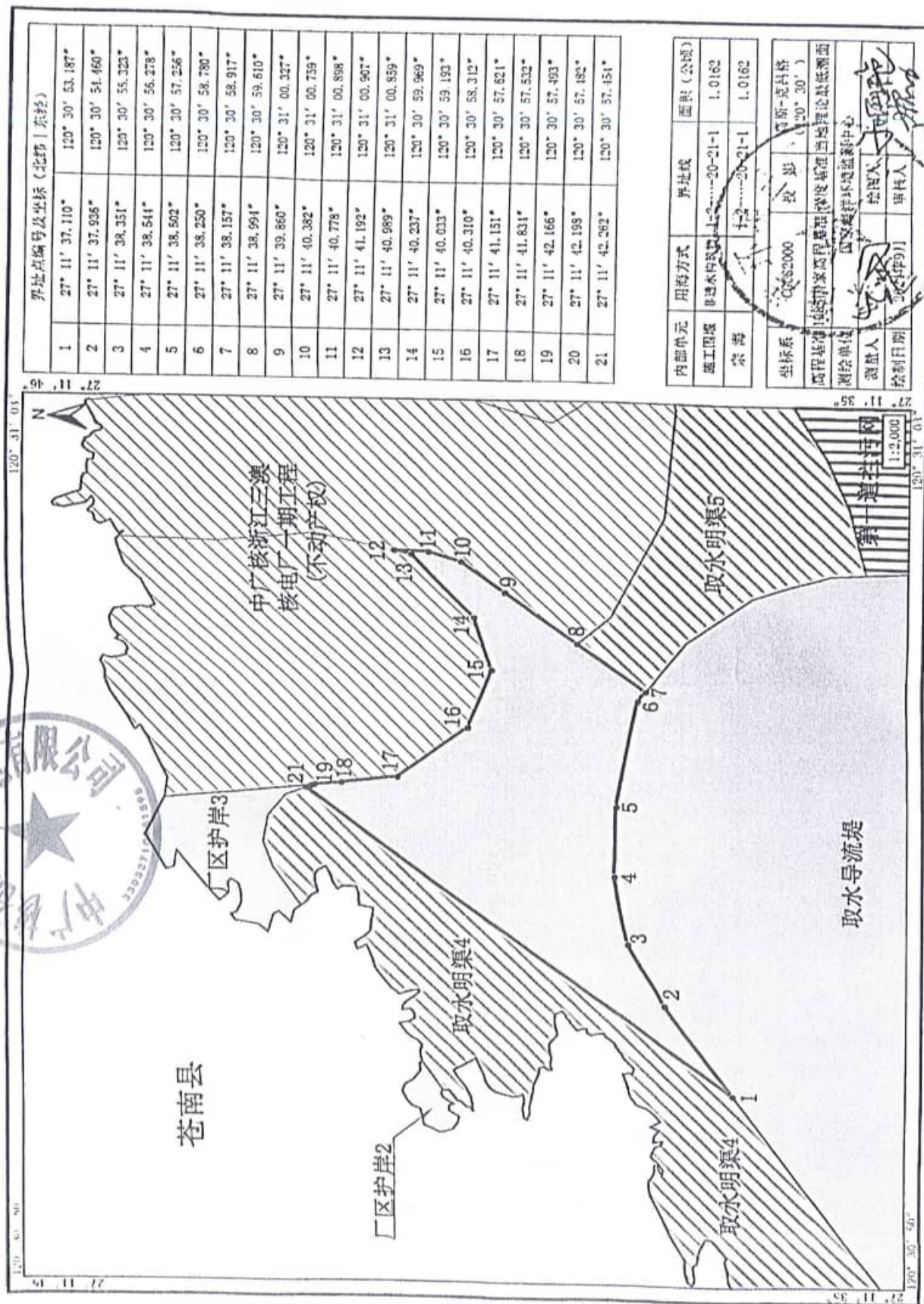
海权管理号: 2025A33032700187
施工期用海用于建设施工围堰, 到期后变更为取排水口用海, 用于建设取水口。



中广核浙江三澳核电二期工程（施工围堰）宗海位置图



中广核浙江三澳核电站二期工程（施工围堰）宗海界址图



资产评估委托人承诺函

北京华亚正信资产评估有限公司：

因我公司拟转让所持有中广核苍南第二核电有限公司股权，特委托贵公司对该经济行为所涉及的中广核苍南第二核电有限公司股东全部权益在评估基准日的市场价值进行评估，为上述经济行为提供价值参考。为确保资产评估机构独立、客观、公正、科学地进行资产评估，我们承诺如下，并承担相应的责任：

- 一、资产评估所对应的经济行为符合国家规定。
- 二、不干预资产评估机构和资产评估人员独立、客观、公正地执业。
- 三、对提供的权属证明、财务会计信息和其他资料的真实性、完整性和合法性负责。

委托人（公章）：中国广核集团有限公司



法定代表人（签字）：



2026 年 3 月 27 日

被评估单位承诺函

北京华亚正信资产评估有限公司：

因中国广核集团有限公司拟转让所持有本公司的股权，贵公司接受委托，对该经济行为所涉及的中广核苍南第二核电有限公司股东全部权益在评估基准日的市场价值进行评估，为上述经济行为提供价值参考。为确保资产评估机构独立、客观、公正、科学地进行资产评估，本公司承诺如下，并承担相应的责任：

- 一、 资产评估所对应的经济行为符合国家规定；
- 二、 我方所提供的财务会计及其他资料真实、准确、完整、合规，有关重大事项如实地充分揭示；
- 三、 我方所提供的企业生产经营管理资料客观、真实、完整、合理；
- 四、 纳入资产评估范围的资产与经济行为涉及的资产范围一致，不重复、不遗漏；
- 五、 纳入资产评估范围的资产权属明确，出具的资产权属证明文件合法、有效；
- 六、 纳入资产评估范围的资产在评估基准日至评估报告日期间发生影响评估行为及结果的事项，对其披露及时、完整；
- 七、 不干预资产评估机构和评估专业人员独立、客观、公正地执业；
- 八、 我方所提供的资产评估情况公示资料真实、完整。

被评估单位（盖章）：中广核苍南第二核电有限公司



法定代表人（签字/签章）：

2026年3月27日


资产评估师承诺函

中国广核集团有限公司：

受贵公司的委托，我们对贵公司拟实施股权转让行为所涉及的中广核苍南第二核电有限公司股东全部权益的市场价值，以 2025 年 9 月 30 日为基准日进行了评估，形成了资产评估报告。在本报告中披露的假设条件成立的前提下，我们承诺如下：

- 一、具备相应的执业资格；
- 二、评估对象和评估范围与资产评估委托合同的约定一致；
- 三、对评估对象及其所涉及的资产进行了必要的核实；
- 四、根据资产评估准则和相关评估规范选用了评估方法；
- 五、充分考虑了影响评估价值的因素；
- 六、评估结论合理；
- 七、评估工作未受到干预并独立进行。

资产评估师：



资产评估师：



2026 年 3 月 30 日

北京市财政局

京财资评备〔2025〕0173号

变更备案公告

北京华亚正信资产评估有限公司变更事项备案及有关材料收悉。根据《中华人民共和国资产评估法》、《资产评估行业财政监督管理办法》的有关规定，予以备案。变更备案的相关信息如下：

北京华亚正信资产评估有限公司股东由姜波（资产评估师证书编号：21000204）、杨奕（资产评估师证书编号：11000992）、吴斐（资产评估师证书编号：42030035）、贺华（资产评估师证书编号：44000839）、王昱文（资产评估师证书编号：32030027）、张健（资产评估师证书编号：32180058）、古文丽（资产评估师证书编号：44140025）、常虹（资产评估师证书编号：11130125），变更为姜波（资产评估师证书编号：21000204）、杨奕（资产评估师证书编号：11000992）、吴斐（资产评估师证书编号：42030035）、张国强（资产评估师证书编号：12030020）、王昱文（资产评估师证书编号：32030027）、张健（资产评估师证书编号：32180058）、古文丽（资产评估师证书编号：44140025）、常虹（资产评估师证书编号：11130125）。

其他相关信息可通过中国资产评估协会官方网站进行查询。
特此公告。





统一社会信用代码

91110105722612527M

照 执 业 证

(副本) (5-1)

名称	北京华亚正信资产评估有限公司
类型	有限责任公司(自然人投资或控股)

姜波

經世指圖

一般项目：资产评估；价格鉴证评估；房地产咨询；社会经济咨询；企业管理咨询；工程管理服务；破产清算服务；土地整治服务；财政咨询；绩效评价服务；知识产权服务（专利代理服务）；信息咨询服务（不含许可类信息咨询服务）；招投标代理服务（除依法须经批准的项目外，凭营业执照依法自主开展经营活动。）（不得从事实和依法自主开展经营类项目的经营活动。）

注册资本 1000万元

成立日期 2000年08月09日

住所

北京市丰台区丽泽路20号院1号楼-4至45层101内14层2170B室



扫描市场主体身份码了解更多信息、备案、许可、监督信息、体验更多应用服务。



2025年09月25日

登记机关

國家企業信用信息公示系統網址：<http://www.gsxt.gov.cn>

市场主体应当于每年1月1日至6月30日通过国家企业信用信息公示系统报送公示年度报告。

国家市场监督管理总局监制



中国资产评估协会 正式执业会员证书

会员编号: 41160023

会员姓名: 刘云飞

证件号码: 410203*****X

所在机构: 北京华亚正信资产评估有限公司



年检情况: 2026 年通过

职业资格: 资产评估师



扫码查看详细信息

本人印鉴:



签名:

刘云飞



(有效期至 2027-04-30 日止)

打印时间: 2026 年 04 月 20 日



中国资产评估协会 正式执业会员证书

会员编号: 41160019

会员姓名: 赵园鹏

证件号码: 410381*****2

所在机构: 北京华亚正信资产评估有限公司中
原分公司

年检情况: 2026 年通过


职业资格: 资产评估师

矿业权评估师



扫码查看详细信息

本人印鉴:



签名:

赵园鹏



(有效期至 2027-04-30 日止)

打印时间: 2026 年 04 月 10 日

商城订单

框架合同名称	2024-2026年度中广核集团资产评估服务集采合同（华亚正信）	框架合同编号	007-EC-B-2025-C84-P.B.10-02639
商城订单编号	M ALL20251119000081	SAP订单编号	3600245989
合同有效期	2025-02-28 00:00:00~2026-03-31 00:00:00		

联系人信息

买方	中国广核集团有限公司	卖方	北京华亚正信资产评估有限公司
买方信息	下单联系人 魏明熠	卖方信息	出单联系人 杜凤梅
	电话 18902312687		电话 13682548655
	电子邮箱 weimingyi@cgnpc.com.cn		电子邮箱 maggie@wonggaepa.com

本订单采购项目见附件1《采购项目清单》。本订单未明确之处，以《中广核商城协议》及《2024-2026年度中广核集团资产评估服务集采合同（华亚正信）》（合同号：3201-20250313-00002）约定为准，若有不一致，应以本订单为准。本订单买卖双方确认即生效。

订单总价 RMB 67,680.00元 大写：人民币 陆万柒仟陆佰捌拾元整

一、交货/服务

交货/服务地点：	广东深圳市福田区莲花街道深南大道2002号中广核大厦南楼	交货/服务提供的日期：	2025-12-19
收货人/服务联系人：	魏明熠	联系方式：	18902312687
特殊送货要求：	无		

二、支付

支付方应参照附件2《支付条款》。

三、其它

买卖双方应提前与收货人联系确认交货信息。

买方：中国广核集团有限公司

签约日期：2025-11-21

2511211448860965

卖方/服务方（盖章）：北京华亚正信资产评估有限公司



附件1: 采购项目清单

序号	物料 编码	商城 编码	商品 名称	单品 名称	品牌	数量	单位	税率	含税 单价	含税 总价	采购 备注
1		CGN31 4141190 01	同一项目重新 评估 (3-9个月(含))的项目(原 费用基 础上增 加 24.00%)	同一项目重新 评估 (3-9个月(含))的项目(原 费用基 础上增 加 24.00%)		676 80	AU	6	1.00	67680.0 0	

附件2: 支付条款

卖方在商城支付申请单中确认的账户信息作为本订单的收款账户, 并对其真实性负责。买卖双方使用本公司账号在商城内确认的对账单, 作为最终支付金额的依据。
若国家增值税相关政策对税率进行调整, 本订单适用调整后税率, 且以订单净价作为计税金额。

支付进度: 乙方完成订单范围内的全部工作并经甲方验收通过后, 甲方一次性付清本订单全部合同款。

支付文件: 发票及商城产生的收货单/服务确认手续、对账单、支付申请单

发票信息:

发票抬头:	<u>中国广核集团有限公司</u>	税号:	<u>9144030010001694XX</u>
开户银行:	<u>平安银行深圳中电支行</u>	银行账号:	<u>11002871406501</u>
发票类型:	<u>增值税专用发票</u>		
地址、电话:	<u>深圳市福田区深南大道2002号中广核大厦南楼33楼、0755-88618351</u>		

资产账面价值与评估结论存在较大差异的说明

本次委估资产的账面价值为 315,174.00 万元，经采用资产基础法评估后的评估结论为 338,932.29 万元，评估增值为 23,758.29 万元，增值率为 7.54%。资产账面价值与评估结论存在较大差异，差异原因归纳如下：

- 1、电子设备评估增值 0.07 万元，评估增值原因是由于电子设备的经济使用年限大于企业会计折旧年限造成评估净值增值。
- 2、在建工程评估增值 23,472.39 万元，评估增值原因为本次对在建工程各项合理支出所对应的资金成本按合理工期及利率重新测算所致。
- 3、土地使用权评估增值 237.04 万元，评估增值原因为土地的市场价格和土地征收政策标准逐渐上升，因此土地增值。
- 4、海域使用权评估增值 48.79 万元，评估增值原因为企业海域使用权账面原值为一次性征收的海域使用金，评估人员在测算过程中对海域使用权测算过程中参考《海域价格评估技术规范》（HY/T0288—2020），对海域开发利息、海域开发利润、增值收益进行了测算，导致评估增值。

资产评估结果汇总表

表1

被评估单位：中广核苍南第二核电有限公司

评估基准日：2025年09月30日

项 目		账面价值		评估价值	增减值	增值率%
		A	B			
1	流动资产	26,274.53	26,274.53	-	-	-
2	非流动资产	989,585.34	1,013,343.63	23,758.29	2.40	-
3	其中：债权投资	-	-	-	-	-
4	其他债权投资	-	-	-	-	-
5	长期应收款	-	-	-	-	-
6	长期股权投资	-	-	-	-	-
7	其他权益工具投资	-	-	-	-	-
8	其他非流动金融资产	-	-	-	-	-
9	投资性房地产	-	-	-	-	-
10	固定资产	351.27	351.34	0.07	0.02	-
11	在建工程	812,808.20	836,280.59	23,472.39	2.89	-
12	生产性生物资产	-	-	-	-	-
13	油气资产	-	-	-	-	-
14	使用权资产	18.34	18.34	-	-	-
15	无形资产	35,078.05	35,363.88	285.83	0.81	-
16	开发支出	-	-	-	-	-
17	商誉	-	-	-	-	-
18	长期待摊费用	92,871.87	92,871.87	-	-	-
19	递延所得税资产	-	-	-	-	-
20	其他非流动资产	48,457.61	-	-	-	-
21	资产总计	1,015,859.87	1,039,618.16	23,758.29	2.34	-
22	流动负债	319,379.24	319,379.24	-	-	-
23	非流动负债	381,306.63	381,306.63	-	-	-
24	负债合计	700,685.87	700,685.87	-	-	-
25	净资产（所有者权益）	315,174.00	338,932.29	23,758.29	7.54	-

评估机构：北京中广核正信资产评估有限公司



资产评估结果分类汇总表

表2

评估基准日：2025年09月30日

金额单位：人民币元

序号	科目名称	账面价值	评估价值	增减值	增值率%
	一、流动资产合计	262,745,298.08	262,745,298.08	-	-
1	货币资金	262,745,298.08	262,745,298.08	-	-
2	交易性金融资产	-	-	-	-
3	衍生金融资产	-	-	-	-
4	应收票据	-	-	-	-
5	应收账款	-	-	-	-
6	应收款项融资	-	-	-	-
7	预付款项	-	-	-	-
8	其他应收款	-	-	-	-
9	存货	-	-	-	-
10	合同资产	-	-	-	-
11	持有待售资产	-	-	-	-
12	一年内到期的非流动资产	-	-	-	-
13	其他流动资产	9,895,853,355.49	10,133,436,282.56	237,582,927.07	2.40
14	二、非流动资产合计	-	-	-	-
15	股权投资	-	-	-	-
16	其他股权投资	-	-	-	-
17	长期应收款	-	-	-	-
18	长期股权投资	-	-	-	-
19	其他权益工具投资	-	-	-	-
20	其他非流动金融资产	-	-	-	-
21	投资性房地产	3,512,674.69	3,513,389.00	714.31	0.02
22	固定资产	8,128,081,931.39	8,362,805,895.46	234,723,964.07	2.89
23	在建工程	-	-	-	-
24	生产性生物资产	-	-	-	-
25	油气资产	183,395.55	183,395.55	-	-
26	使用权资产	350,760,517.31	353,638,766.00	2,858,248.69	0.81
27	无形资产	-	-	-	-
28	开发支出	-	-	-	-
29	商誉	928,718,732.15	928,718,732.15	-	-
30	长期待摊费用	-	-	-	-
31					

资产评估结果分类汇总表

被评估单位：中广核苍南第二核电有限公司

评估基准日：2025年09月30日

表2

序号	科目名称	账面价值	评估价值	增减值	增值率%
32	递延所得税资产	-	-	-	-
33	其他非流动资产	-	-	-	-
34	三、资产总计	484,576,104.40	484,576,104.40	-	-
35	四、流动负债合计	10,158,598,653.57	10,396,181,580.64	-	-
36	短期借款	3,193,792,341.79	3,193,792,341.79	237,582,927.07	-
37	交易性金融负债	1,364,826,640.37	1,364,826,640.37	-	2.34
38	衍生金融负债	-	-	-	-
39	应付票据	-	-	-	-
40	应付账款	-	-	-	-
41	预收款项	26,031,821.52	26,031,821.52	-	-
42	合同负债	-	-	-	-
43	应付职工薪酬	-	-	-	-
44	应交税费	-	-	-	-
45	其他应付款	-	-	-	-
46	持有待售负债	-	-	-	-
47	一年内到期的非流动负债	1,798,632,907.30	1,798,632,907.30	-	-
48	其他流动负债	-	-	-	-
49	五、非流动负债合计	4,300,972.60	4,300,972.60	-	-
50	长期借款	-	-	-	-
51	应付债券	3,813,066,311.78	3,813,066,311.78	-	-
52	租赁负债	3,813,066,311.78	3,813,066,311.78	-	-
53	长期应付款	-	-	-	-
54	预计负债	-	-	-	-
55	递延收益	-	-	-	-
56	递延所得税负债	-	-	-	-
57	其他非流动负债	-	-	-	-
58	六、负债总计	-	-	-	-
59	七、净资产（所有者权益）	7,006,858,653.57	3,389,322,927.07	-	-
		3,151,740,000.00	7,006,858,653.57	237,582,927.07	7.54

评估机构：北京中广核正信资产评估有限公司



流动资产评估汇总表

评估基准日: 2025年09月30日	金额单位: 人民币元	增值率%
--------------------	------------	------

[illegible]

固定资产—电子设备评估明细表

表4-8-7

评估基准日：2025年09月30日

被评估单位：中广核新能源有限公司

金额单位：人民币元

序号	资产编号	设备名称	规格型号	生产厂家	计量 单位	数量	购置日期	启用日期	账面余额		资产减值准备	评估价值		增值率%	备注
									原值	净值		原值	净值		
1	29000008	洗衣机	美的牌小天鹅10公斤变频 滚筒洗衣机全自 动智能家电特色高温蒸汽T100VT096BDC-Y1T	无锡小天鹅电器有 限公司	台	1	2024/9	2024/9	1,361.95	1,103.22	-	1,362.00	1,130.00	2.43	
2	29000009	洗衣机	美的牌小天鹅10公斤变频 滚筒洗衣机全自 动智能家电特色高温蒸汽T100VT096BDC-Y1T	无锡小天鹅电器有 限公司	台	1	2024/9	2024/9	1,361.95	1,103.22	-	1,362.00	1,130.00	2.43	
3	29000010	洗衣机	美的牌小天鹅10公斤变频 滚筒洗衣机全自 动智能家电特色高温蒸汽T100VT096BDC-Y1T	无锡小天鹅电器有 限公司	台	1	2024/9	2024/9	1,361.95	1,103.22	-	1,362.00	1,130.00	2.43	
4	29000011	洗衣机	美的牌小天鹅10公斤变频 滚筒洗衣机全自 动智能家电特色高温蒸汽T100VT096BDC-Y1T	无锡小天鹅电器有 限公司	台	1	2024/9	2024/9	1,361.95	1,103.22	-	1,362.00	1,130.00	2.43	
5	29000012	洗衣机	美的牌小天鹅10公斤变频 滚筒洗衣机全自 动智能家电特色高温蒸汽T100VT096BDC-Y1T	无锡小天鹅电器有 限公司	台	1	2024/9	2024/9	1,361.95	1,103.22	-	1,362.00	1,130.00	2.43	
6	29000013	洗衣机	美的牌小天鹅10公斤变频 滚筒洗衣机全自 动智能家电特色高温蒸汽T100VT096BDC-Y1T	无锡小天鹅电器有 限公司	台	1	2024/9	2024/9	1,361.95	1,103.22	-	1,362.00	1,130.00	2.43	
7	29000014	洗衣机	美的牌小天鹅10公斤变频 滚筒洗衣机全自 动智能家电特色高温蒸汽T100VT096BDC-Y1T	无锡小天鹅电器有 限公司	台	1	2024/9	2024/9	1,361.95	1,103.22	-	1,362.00	1,130.00	2.43	
8	29000015	洗衣机	美的牌小天鹅10公斤变频 滚筒洗衣机全自 动智能家电特色高温蒸汽T100VT096BDC-Y1T	无锡小天鹅电器有 限公司	台	1	2024/9	2024/9	1,361.95	1,103.22	-	1,362.00	1,130.00	2.43	
9	29000016	洗衣机	美的牌小天鹅10公斤变频 滚筒洗衣机全自 动智能家电特色高温蒸汽T100VT096BDC-Y1T	无锡小天鹅电器有 限公司	台	1	2024/9	2024/9	1,361.95	1,103.22	-	1,362.00	1,130.00	2.43	
10	29000017	洗衣机	美的牌小天鹅10公斤变频 滚筒洗衣机全自 动智能家电特色高温蒸汽T100VT096BDC-Y1T	无锡小天鹅电器有 限公司	台	1	2024/9	2024/9	1,361.95	1,103.22	-	1,362.00	1,130.00	2.43	
11	29000018	洗衣机	美的牌小天鹅10公斤变频 滚筒洗衣机全自 动智能家电特色高温蒸汽T100VT096BDC-Y1T	无锡小天鹅电器有 限公司	台	1	2024/9	2024/9	1,361.95	1,103.22	-	1,362.00	1,130.00	2.43	
12	29000019	洗衣机	美的牌小天鹅10公斤变频 滚筒洗衣机全自 动智能家电特色高温蒸汽T100VT096BDC-Y1T	无锡小天鹅电器有 限公司	台	1	2024/9	2024/9	1,361.95	1,103.22	-	1,362.00	1,130.00	2.43	
13	29000020	洗衣机	美的牌小天鹅10公斤变频 滚筒洗衣机全自 动智能家电特色高温蒸汽T100VT096BDC-Y1T	无锡小天鹅电器有 限公司	台	1	2024/9	2024/9	1,361.95	1,103.22	-	1,362.00	1,130.00	2.43	
14	29000021	洗衣机	美的牌小天鹅10公斤变频 滚筒洗衣机全自 动智能家电特色高温蒸汽T100VT096BDC-Y1T	无锡小天鹅电器有 限公司	台	1	2024/9	2024/9	1,361.95	1,103.22	-	1,362.00	1,130.00	2.43	
15	29000022	洗衣机	美的牌小天鹅10公斤变频 滚筒洗衣机全自 动智能家电特色高温蒸汽T100VT096BDC-Y1T	无锡小天鹅电器有 限公司	台	1	2024/9	2024/9	1,361.95	1,103.22	-	1,362.00	1,130.00	2.43	
16	29000023	洗衣机	美的牌小天鹅10公斤变频 滚筒洗衣机全自 动智能家电特色高温蒸汽T100VT096BDC-Y1T	无锡小天鹅电器有 限公司	台	1	2024/9	2024/9	1,361.95	1,103.22	-	1,362.00	1,130.00	2.43	
17	29000024	洗衣机	美的牌小天鹅10公斤变频 滚筒洗衣机全自 动智能家电特色高温蒸汽T100VT096BDC-Y1T	无锡小天鹅电器有 限公司	台	1	2024/9	2024/9	1,361.95	1,103.22	-	1,362.00	1,130.00	2.43	
18	29000025	洗衣机	美的牌小天鹅10公斤变频 滚筒洗衣机全自 动智能家电特色高温蒸汽T100VT096BDC-Y1T	无锡小天鹅电器有 限公司	台	1	2024/9	2024/9	1,361.95	1,103.22	-	1,362.00	1,130.00	2.43	
19	29000026	洗衣机	美的牌小天鹅10公斤变频 滚筒洗衣机全自 动智能家电特色高温蒸汽T100VT096BDC-Y1T	无锡小天鹅电器有 限公司	台	1	2024/9	2024/9	1,361.95	1,103.22	-	1,362.00	1,130.00	2.43	
20	29000027	洗衣机	美的牌小天鹅10公斤变频 滚筒洗衣机全自 动智能家电特色高温蒸汽T100VT096BDC-Y1T	无锡小天鹅电器有 限公司	台	1	2024/9	2024/9	1,361.95	1,103.22	-	1,362.00	1,130.00	2.43	
21	29000028	洗衣机	美的牌小天鹅10公斤变频 滚筒洗衣机全自 动智能家电特色高温蒸汽T100VT096BDC-Y1T	无锡小天鹅电器有 限公司	台	1	2024/9	2024/9	1,361.95	1,103.22	-	1,362.00	1,130.00	2.43	
22	29000029	洗衣机	美的牌小天鹅10公斤变频 滚筒洗衣机全自 动智能家电特色高温蒸汽T100VT096BDC-Y1T	无锡小天鹅电器有 限公司	台	1	2024/9	2024/9	1,361.95	1,103.22	-	1,362.00	1,130.00	2.43	
23	29000030	洗衣机	美的牌小天鹅10公斤变频 滚筒洗衣机全自 动智能家电特色高温蒸汽T100VT096BDC-Y1T	无锡小天鹅电器有 限公司	台	1	2024/9	2024/9	1,361.95	1,103.22	-	1,362.00	1,130.00	2.43	
24	29000031	洗衣机	美的牌小天鹅10公斤变频 滚筒洗衣机全自 动智能家电特色高温蒸汽T100VT096BDC-Y1T	无锡小天鹅电器有 限公司	台	1	2024/9	2024/9	1,361.95	1,103.22	-	1,362.00	1,130.00	2.43	
25	29000032	洗衣机	美的牌小天鹅10公斤变频 滚筒洗衣机全自 动智能家电特色高温蒸汽T100VT096BDC-Y1T	无锡小天鹅电器有 限公司	台	1	2024/9	2024/9	1,361.95	1,103.22	-	1,362.00	1,130.00	2.43	

固定资产—电子设备评估明细表

表4-8-7

评估基准日：2025年09月30日

致信会计师事务所（中）楼花城第二栋楼有限公司

序号	资产编号	设备名称	规格型号	生产厂家	计量单位	数量	购置日期	启用日期	重置全价		资产减值准备	评估价值		增值率%	备注
									原价	净值		账面原值	净值		
26	29400033	洗衣机	美的荣小天鹅10公斤变频 滚筒洗衣机全自动 变频变频特彩色系滚筒TG100VT096B0G-Y1T 限公司	无锡小天鹅电器有限公司	台	1	2024/9	2024/9	1,361.95	1,103.22	-	1,362.00	83	1,130.00	243
27	29400034	洗衣机	美的荣小天鹅10公斤变频 滚筒洗衣机全自动 变频变频特彩色系滚筒TG100VT096B0G-Y1T 限公司	无锡小天鹅电器有限公司	台	1	2024/9	2024/9	1,361.95	1,103.22	-	1,362.00	83	1,130.00	243
28	29400035	洗衣机	美的荣小天鹅10公斤变频 滚筒洗衣机全自动 变频变频特彩色系滚筒TG100VT096B0G-Y1T 限公司	无锡小天鹅电器有限公司	台	1	2024/9	2024/9	1,361.95	1,103.22	-	1,362.00	83	1,130.00	243
29	29400036	洗衣机	美的荣小天鹅10公斤变频 滚筒洗衣机全自动 变频变频特彩色系滚筒TG100VT096B0G-Y1T 限公司	无锡小天鹅电器有限公司	台	1	2024/9	2024/9	1,361.95	1,103.22	-	1,362.00	83	1,130.00	243
30	29400037	洗衣机	美的荣小天鹅10公斤变频 滚筒洗衣机全自动 变频变频特彩色系滚筒TG100VT096B0G-Y1T 限公司	无锡小天鹅电器有限公司	台	1	2024/9	2024/9	1,361.95	1,103.22	-	1,362.00	83	1,130.00	243
31	29400038	洗衣机	美的荣小天鹅10公斤变频 滚筒洗衣机全自动 变频变频特彩色系滚筒TG100VT096B0G-Y1T 限公司	无锡小天鹅电器有限公司	台	1	2024/9	2024/9	1,361.95	1,103.22	-	1,362.00	83	1,130.00	243
32	29400039	洗衣机	美的荣小天鹅10公斤变频 滚筒洗衣机全自动 变频变频特彩色系滚筒TG100VT096B0G-Y1T 限公司	无锡小天鹅电器有限公司	台	1	2024/9	2024/9	1,361.95	1,103.22	-	1,362.00	83	1,130.00	243
33	29400040	洗衣机	美的荣小天鹅10公斤变频 滚筒洗衣机全自动 变频变频特彩色系滚筒TG100VT096B0G-Y1T 限公司	无锡小天鹅电器有限公司	台	1	2024/9	2024/9	1,361.95	1,103.22	-	1,362.00	83	1,130.00	243
34	29400041	洗衣机	美的荣小天鹅10公斤变频 滚筒洗衣机全自动 变频变频特彩色系滚筒TG100VT096B0G-Y1T 限公司	无锡小天鹅电器有限公司	台	1	2024/9	2024/9	1,361.95	1,103.22	-	1,362.00	83	1,130.00	243
35	29400042	洗衣机	美的荣小天鹅10公斤变频 滚筒洗衣机全自动 变频变频特彩色系滚筒TG100VT096B0G-Y1T 限公司	无锡小天鹅电器有限公司	台	1	2024/9	2024/9	1,361.95	1,103.22	-	1,362.00	83	1,130.00	243
36	29400043	洗衣机	美的荣小天鹅10公斤变频 滚筒洗衣机全自动 变频变频特彩色系滚筒TG100VT096B0G-Y1T 限公司	无锡小天鹅电器有限公司	台	1	2024/9	2024/9	1,361.95	1,103.22	-	1,362.00	83	1,130.00	243
37	29400044	洗衣机	美的荣小天鹅10公斤变频 滚筒洗衣机全自动 变频变频特彩色系滚筒TG100VT096B0G-Y1T 限公司	无锡小天鹅电器有限公司	台	1	2024/9	2024/9	1,361.95	1,103.22	-	1,362.00	83	1,130.00	243
38	29400045	洗衣机	美的荣小天鹅10公斤变频 滚筒洗衣机全自动 变频变频特彩色系滚筒TG100VT096B0G-Y1T 限公司	无锡小天鹅电器有限公司	台	1	2024/9	2024/9	1,361.95	1,103.22	-	1,362.00	83	1,130.00	243
39	29400046	洗衣机	美的荣小天鹅10公斤变频 滚筒洗衣机全自动 变频变频特彩色系滚筒TG100VT096B0G-Y1T 限公司	无锡小天鹅电器有限公司	台	1	2024/9	2024/9	1,361.95	1,103.22	-	1,362.00	83	1,130.00	243
40	29400047	洗衣机	美的荣小天鹅10公斤变频 滚筒洗衣机全自动 变频变频特彩色系滚筒TG100VT096B0G-Y1T 限公司	无锡小天鹅电器有限公司	台	1	2024/9	2024/9	1,361.95	1,103.22	-	1,362.00	83	1,130.00	243
41	29400048	洗衣机	美的荣小天鹅10公斤变频 滚筒洗衣机全自动 变频变频特彩色系滚筒TG100VT096B0G-Y1T 限公司	无锡小天鹅电器有限公司	台	1	2024/9	2024/9	1,361.95	1,103.22	-	1,362.00	83	1,130.00	243
42	29400049	洗衣机	美的荣小天鹅10公斤变频 滚筒洗衣机全自动 变频变频特彩色系滚筒TG100VT096B0G-Y1T 限公司	无锡小天鹅电器有限公司	台	1	2024/9	2024/9	1,361.95	1,103.22	-	1,362.00	83	1,130.00	243
43	29400050	洗衣机	美的荣小天鹅10公斤变频 滚筒洗衣机全自动 变频变频特彩色系滚筒TG100VT096B0G-Y1T 限公司	无锡小天鹅电器有限公司	台	1	2024/9	2024/9	1,361.95	1,103.22	-	1,362.00	83	1,130.00	243
44	29400051	洗衣机	美的荣小天鹅10公斤变频 滚筒洗衣机全自动 变频变频特彩色系滚筒TG100VT096B0G-Y1T 限公司	无锡小天鹅电器有限公司	台	1	2024/9	2024/9	1,361.95	1,103.22	-	1,362.00	83	1,130.00	243
45	29400052	洗衣机	美的荣小天鹅10公斤变频 滚筒洗衣机全自动 变频变频特彩色系滚筒TG100VT096B0G-Y1T 限公司	无锡小天鹅电器有限公司	台	1	2024/9	2024/9	1,361.95	1,103.22	-	1,362.00	83	1,130.00	243
46	29400053	洗衣机	美的荣小天鹅10公斤变频 滚筒洗衣机全自动 变频变频特彩色系滚筒TG100VT096B0G-Y1T 限公司	无锡小天鹅电器有限公司	台	1	2024/9	2024/9	1,361.95	1,103.22	-	1,362.00	83	1,130.00	243
47	29400054	洗衣机	美的荣小天鹅10公斤变频 滚筒洗衣机全自动 变频变频特彩色系滚筒TG100VT096B0G-Y1T 限公司	无锡小天鹅电器有限公司	台	1	2024/9	2024/9	1,361.95	1,103.22	-	1,362.00	83	1,130.00	243
48	29400055	洗衣机	美的荣小天鹅10公斤变频 滚筒洗衣机全自动 变频变频特彩色系滚筒TG100VT096B0G-Y1T 限公司	无锡小天鹅电器有限公司	台	1	2024/9	2024/9	1,361.95	1,103.22	-	1,362.00	83	1,130.00	243
49	29400056	洗衣机	美的荣小天鹅10公斤变频 滚筒洗衣机全自动 变频变频特彩色系滚筒TG100VT096B0G-Y1T 限公司	无锡小天鹅电器有限公司	台	1	2024/9	2024/9	1,361.95	1,103.22	-	1,362.00	83	1,130.00	243
50	29400057	洗衣机	美的荣小天鹅10公斤变频 滚筒洗衣机全自动 变频变频特彩色系滚筒TG100VT096B0G-Y1T 限公司	无锡小天鹅电器有限公司	台	1	2024/9	2024/9	1,361.95	1,103.22	-	1,362.00	83	1,130.00	243

被评估单位填表人：廖鹏
填表日期：2025年10月13日

评估人员：刘云飞，赵同鹏

固定资产—电子设备评估明细表

表4-8-7

评估基准日：2025年09月30日

金额单位：人民币元

被评估单位：中广核茂港第二核岛有限公司

序号	资产编号	设备名称	规格型号	生产厂家	计量 单位	数量	购置日期	启用日期	账面余额		资产减值准备	评估价值			备注
									原值	净值		原值	成新率%	净值	
51	29000058	洗衣机	美的电小天鹅10公斤变频 滚筒洗衣机全自动 变频热泵电特色高温洗涤T100V7096D0G-Y1T	无锡小天鹅电器有限公司	台	1	2024/9	2024/9	1,361.95	1,103.22	-	1,362.00	83	1,130.00	2.43
52	29000059	洗衣机	美的电小天鹅10公斤变频 滚筒洗衣机全自动 变频热泵电特色高温洗涤T100V7096D0G-Y1T	无锡小天鹅电器有限公司	台	1	2024/9	2024/9	1,361.95	1,103.22	-	1,362.00	83	1,130.00	2.43
53	29000060	洗衣机	美的电小天鹅10公斤变频 滚筒洗衣机全自动 变频热泵电特色高温洗涤T100V7096D0G-Y1T	无锡小天鹅电器有限公司	台	1	2024/9	2024/9	1,361.95	1,103.22	-	1,362.00	83	1,130.00	2.43
54	29000061	洗衣机	美的电小天鹅10公斤变频 滚筒洗衣机全自动 变频热泵电特色高温洗涤T100V7096D0G-Y1T	无锡小天鹅电器有限公司	台	1	2024/9	2024/9	1,361.95	1,103.22	-	1,362.00	83	1,130.00	2.43
55	29000062	洗衣机	美的电小天鹅10公斤变频 滚筒洗衣机全自动 变频热泵电特色高温洗涤T100V7096D0G-Y1T	无锡小天鹅电器有限公司	台	1	2024/9	2024/9	1,361.95	1,103.22	-	1,362.00	83	1,130.00	2.43
56	29000063	洗衣机	美的电小天鹅10公斤变频 滚筒洗衣机全自动 变频热泵电特色高温洗涤T100V7096D0G-Y1T	无锡小天鹅电器有限公司	台	1	2024/9	2024/9	1,361.95	1,103.22	-	1,362.00	83	1,130.00	2.43
57	29000064	洗衣机	美的电小天鹅10公斤变频 滚筒洗衣机全自动 变频热泵电特色高温洗涤T100V7096D0G-Y1T	无锡小天鹅电器有限公司	台	1	2024/9	2024/9	1,361.77	1,103.05	-	1,362.00	83	1,130.00	2.44
58	29000065	空调柜机	美的变频空调壁挂式匹数新一级能效柜机-500W/G1-1A	美的集团股份有限公司	台	1	2024/11	2024/11	3,065.65	2,580.25	-	3,066.00	85	2,606.00	1.00
59	29000066	空调柜机	美的变频空调壁挂式匹数新一级能效柜机-500W/G1-1A	美的集团股份有限公司	台	1	2024/11	2024/11	3,065.65	2,580.25	-	3,066.00	85	2,606.00	1.00
60	29000067	空调柜机	美的变频空调壁挂式匹数新一级能效柜机-500W/G1-1A	美的集团股份有限公司	台	1	2024/11	2024/11	3,065.65	2,580.25	-	3,066.00	85	2,606.00	1.00
61	29000068	空调柜机	美的变频空调壁挂式匹数新一级能效柜机-500W/G1-1A	美的集团股份有限公司	台	1	2024/11	2024/11	3,065.65	2,580.25	-	3,066.00	85	2,606.00	1.00
62	29000069	空调柜机	美的变频空调壁挂式匹数新一级能效柜机-500W/G1-1A	美的集团股份有限公司	台	1	2024/11	2024/11	3,065.65	2,580.25	-	3,066.00	85	2,606.00	1.00
63	29000070	空调柜机	美的变频空调壁挂式匹数新一级能效柜机-500W/G1-1A	美的集团股份有限公司	台	1	2024/11	2024/11	3,065.65	2,580.25	-	3,066.00	85	2,606.00	1.00
64	29000071	空调柜机	美的变频空调壁挂式匹数新一级能效柜机-500W/G1-1A	美的集团股份有限公司	台	1	2024/11	2024/11	3,065.65	2,580.25	-	3,066.00	85	2,606.00	1.00
65	29000072	空调	美的变频空调壁挂式匹数新一级能效柜机-260W/G2-1	美的集团股份有限公司	台	1	2024/11	2024/11	1,663.92	1,400.45	-	1,664.00	85	1,414.00	0.97
66	29000073	空调	美的变频空调壁挂式匹数新一级能效柜机-260W/G2-1	美的集团股份有限公司	台	1	2024/11	2024/11	1,663.92	1,400.45	-	1,664.00	85	1,414.00	0.97
67	29000074	空调	美的变频空调壁挂式匹数新一级能效柜机-260W/G2-1	美的集团股份有限公司	台	1	2024/11	2024/11	1,663.91	1,400.45	-	1,664.00	85	1,414.00	0.97
68	29000075	空调柜机	美的变频空调壁挂式匹数新一级能效柜机-720W/G3-1A	美的集团股份有限公司	台	1	2024/11	2024/11	3,711.09	3,123.49	-	3,711.00	85	3,154.00	0.98
69	29000080	开水机	J0-K70LC-80	广东碧源饮水设备有限公司	台	1	2025/2	2025/2	21,649.56	19,250.08	-	21,650.00	92	19,918.00	3.47
70	29000081	开水机	J0-K70LC-80	广东碧源饮水设备有限公司	台	1	2025/2	2025/2	21,649.56	19,250.08	-	21,650.00	92	19,918.00	3.47
71	29000082	开水机	J0-K70LC-80	广东碧源饮水设备有限公司	台	1	2025/2	2025/2	21,649.56	19,250.08	-	21,650.00	92	19,918.00	3.47
72	29000083	开水机	J0-K70LC-80	广东碧源饮水设备有限公司	台	1	2025/2	2025/2	21,649.56	19,250.08	-	21,650.00	92	19,918.00	3.47
73	29000084	开水机	J0-K70LC-80	广东碧源饮水设备有限公司	台	1	2025/2	2025/2	21,649.56	19,250.08	-	21,650.00	92	19,918.00	3.47
74	29000085	开水机	J0-K70LC-80	广东碧源饮水设备有限公司	台	1	2025/2	2025/2	21,649.56	19,250.08	-	21,650.00	92	19,918.00	3.47
75	29000086	开水机	J0-K70LC-80	广东碧源饮水设备有限公司	台	1	2025/2	2025/2	21,649.56	19,250.08	-	21,650.00	92	19,918.00	3.47

固定资产—电子设备评估明细表

表4-8-7

评估基准日：2025年09月30日

经开京华信、中广核核电装备技术有限公司

金额单位：人民币元

序号	资产编号	设备名称	规格型号	生产厂家	计量单位	数量	购置日期	启用日期	账面余额		资产减值准备	评估价值		增值率%	净增值	备注
									原值	净值		原值	成新率%			
76	29000087	开水机	JO-K700C-100	广东碧源茂水设备有限公司	台	1	2025/2	2025/2	21,649.56	19,250.08	-	21,650.00	92	19,918.00	3.47	
77	29000088	开水机	JO-K700C-100	广东碧源茂水设备有限公司	台	1	2025/2	2025/2	21,649.56	19,250.08	-	21,650.00	92	19,918.00	3.47	
78	29000089	开水机	JO-K700C-100	广东碧源茂水设备有限公司	台	1	2025/2	2025/2	21,649.56	19,250.08	-	21,650.00	92	19,918.00	3.47	
79	29000090	开水机	JO-K700C-100	广东碧源茂水设备有限公司	台	1	2025/2	2025/2	21,649.54	19,250.08	-	21,650.00	92	19,918.00	3.47	
80	29000091	开水机	JO-K7200C-K-03-100	广东碧源茂水设备有限公司	台	1	2025/2	2025/2	9,041.59	8,039.47	-	9,042.00	92	8,319.00	3.48	
81	29000092	开水机	JO-K7200C-K-03-100	广东碧源茂水设备有限公司	台	1	2025/2	2025/2	9,041.59	8,039.47	-	9,042.00	92	8,319.00	3.48	
82	29000102	冰柜	海尔 (Haier) 220L三门冷藏-10D-220V3N 风冷上开	海尔集团	台	1	2025/1	2025/1	1,592.04	1,390.36	-	1,592.00	88	1,401.00	0.77	
83	29000103	冰柜	海尔 (Haier) 220L三门冷藏-10D-220V3N 风冷上开	海尔集团	台	1	2025/1	2025/1	1,592.04	1,390.36	-	1,592.00	88	1,401.00	0.77	
84	29000104	冰柜	海尔 (Haier) 220L三门冷藏-10D-220V3N 风冷上开	海尔集团	台	1	2025/1	2025/1	1,592.04	1,390.36	-	1,592.00	88	1,401.00	0.77	
85	29000105	冰柜	海尔 (Haier) 220L三门冷藏-10D-220V3N 风冷上开	海尔集团	台	1	2025/1	2025/1	1,592.04	1,390.36	-	1,592.00	88	1,401.00	0.77	
86	29000106	冰柜	海尔 (Haier) 220L三门冷藏-10D-220V3N 风冷上开	海尔集团	台	1	2025/1	2025/1	1,592.04	1,390.36	-	1,592.00	88	1,401.00	0.77	
87	29000107	冰柜	海尔 (Haier) 220L三门冷藏-10D-220V3N 风冷上开	海尔集团	台	1	2025/1	2025/1	1,592.04	1,390.36	-	1,592.00	88	1,401.00	0.77	
88	29000108	冰柜	海尔 (Haier) 220L三门冷藏-10D-220V3N 风冷上开	海尔集团	台	1	2025/1	2025/1	1,592.04	1,390.36	-	1,592.00	88	1,401.00	0.77	
89	29000109	冰柜	海尔 (Haier) 220L三门冷藏-10D-220V3N 风冷上开	海尔集团	台	1	2025/1	2025/1	1,592.04	1,390.36	-	1,592.00	88	1,401.00	0.77	
90	29000110	冰柜	海尔 (Haier) 220L三门冷藏-10D-220V3N 风冷上开	海尔集团	台	1	2025/1	2025/1	1,592.04	1,390.36	-	1,592.00	88	1,401.00	0.77	
91	29000111	冰柜	海尔 (Haier) 220L三门冷藏-10D-220V3N 风冷上开	海尔集团	台	1	2025/1	2025/1	1,592.04	1,390.36	-	1,592.00	88	1,401.00	0.77	
92	29000112	冰柜	海尔 (Haier) 220L三门冷藏-10D-220V3N 风冷上开	海尔集团	台	1	2025/1	2025/1	1,592.04	1,390.36	-	1,592.00	88	1,401.00	0.77	
93	29000113	冰柜	海尔 (Haier) 220L三门冷藏-10D-220V3N 风冷上开	海尔集团	台	1	2025/1	2025/1	1,592.04	1,390.36	-	1,592.00	88	1,401.00	0.77	
94	29000114	冰柜	海尔 (Haier) 220L三门冷藏-10D-220V3N 风冷上开	海尔集团	台	1	2025/1	2025/1	1,592.04	1,390.36	-	1,592.00	88	1,401.00	0.77	
95	29000115	冰柜	海尔 (Haier) 220L三门冷藏-10D-220V3N 风冷上开	海尔集团	台	1	2025/1	2025/1	1,592.04	1,390.36	-	1,592.00	88	1,401.00	0.77	
96	29000116	冰柜	海尔 (Haier) 220L三门冷藏-10D-220V3N 风冷上开	海尔集团	台	1	2025/1	2025/1	1,592.04	1,390.36	-	1,592.00	88	1,401.00	0.77	
97	29000117	冰柜	海尔 (Haier) 220L三门冷藏-10D-220V3N 风冷上开	海尔集团	台	1	2025/1	2025/1	1,592.04	1,390.36	-	1,592.00	88	1,401.00	0.77	
98	29000118	冰柜	海尔 (Haier) 220L三门冷藏-10D-220V3N 风冷上开	海尔集团	台	1	2025/1	2025/1	1,592.04	1,390.36	-	1,592.00	88	1,401.00	0.77	
99	29000119	冰柜	海尔 (Haier) 220L三门冷藏-10D-220V3N 风冷上开	海尔集团	台	1	2025/1	2025/1	1,592.04	1,390.36	-	1,592.00	88	1,401.00	0.77	
100	29000120	冰柜	海尔 (Haier) 220L三门冷藏-10D-220V3N 风冷上开	海尔集团	台	1	2025/1	2025/1	1,592.04	1,390.36	-	1,592.00	88	1,401.00	0.77	

被评估单位填表人：廖鹏

填表日期：2025年10月13日

评估人员：刘云飞、赵同鹏

固定资产—电子设备评估明细表

表4-8-7

统计评估单位：中广核苍南第二核电子有限公司										评估基准日：2025年09月30日				金额单位：人民币元			
序号	资产编号	设备名称	规格型号	生产厂家	计量单位	数量	购置日期	启用日期	账面余额		资产减值准备	评估价值		增值率%	备注		
									原值	净值		原值	成新率%			净值	
101	29000121	冰箱	海尔（Haier）-220L三门冰箱-BCD-220WML-5A冷玉霜	海尔集团	台	1	2025/1	2025/1	1,592.04	1,390.36	-	1,592.00	88	1,401.00	0.77		
102	29000122	冰箱	海尔（Haier）-220L三门冰箱-BCD-220WML-5A冷玉霜	海尔集团	台	1	2025/1	2025/1	1,591.94	1,390.26	-	1,592.00	88	1,401.00	0.77		
103	29000123	咖啡机	ECAM350.75.S	德龙电器（上海）有限公司	台	1	2024/11	2024/11	5,919.47	4,982.22	-	5,919.00	86	5,090.00	2.16		
104	29000124	咖啡机	ECAM350.75.S	德龙电器（上海）有限公司	台	1	2024/11	2024/11	5,919.47	4,982.22	-	5,919.00	86	5,090.00	2.16		
105	29000125	咖啡机	ECAM350.75.S	德龙电器（上海）有限公司	台	1	2024/11	2024/11	5,919.47	4,982.22	-	5,919.00	86	5,090.00	2.16		
106	29000126	液晶电视	海信75H55F	海信集团	台	1	2024/12	2024/12	3,168.14	2,716.70	-	3,168.00	87	2,756.00	1.44		
107	29000129	液晶电视	海信75H55F	海信集团	台	1	2024/12	2024/12	3,168.14	2,716.70	-	3,168.00	87	2,756.00	1.45		
108	29000130	液晶电视	海信75H55F	海信集团	台	1	2024/12	2024/12	3,168.14	2,716.70	-	3,168.00	87	2,756.00	1.45		
109	29000131	液晶电视	海信75H55F	海信集团	台	1	2024/12	2024/12	3,168.14	2,716.70	-	3,168.00	87	2,756.00	1.45		
110	29000132	液晶电视	海信75H55F	海信集团	台	1	2024/12	2024/12	3,168.14	2,716.70	-	3,168.00	87	2,756.00	1.45		
111	29000133	液晶电视	海信75H55F	海信集团	台	1	2024/12	2024/12	3,168.14	2,716.70	-	3,168.00	87	2,756.00	1.45		
112	29000134	液晶电视	海信75H55F	海信集团	台	1	2024/12	2024/12	3,168.14	2,716.70	-	3,168.00	87	2,756.00	1.45		
113	29000135	液晶电视	海信75H55F	海信集团	台	1	2024/12	2024/12	3,168.14	2,716.70	-	3,168.00	87	2,756.00	1.45		
114	29000136	液晶电视	海信75H55F	海信集团	台	1	2024/12	2024/12	3,168.14	2,716.70	-	3,168.00	87	2,756.00	1.45		
115	29000137	液晶电视	海信75H55F	海信集团	台	1	2024/12	2024/12	3,168.14	2,716.70	-	3,168.00	87	2,756.00	1.45		
116	29000138	液晶电视	海信75H55F	海信集团	台	1	2024/12	2024/12	3,168.14	2,716.70	-	3,168.00	87	2,756.00	1.45		
117	29000139	液晶电视	海信75H55F	海信集团	台	1	2024/12	2024/12	3,168.14	2,716.70	-	3,168.00	87	2,756.00	1.45		
118	29000140	液晶电视	海信75H55F	海信集团	台	1	2024/12	2024/12	3,168.14	2,716.70	-	3,168.00	87	2,756.00	1.45		
119	29000141	液晶电视	海信75H55F	海信集团	台	1	2024/12	2024/12	3,168.14	2,716.70	-	3,168.00	87	2,756.00	1.45		
120	29000142	液晶电视	海信75H55F	海信集团	台	1	2024/12	2024/12	3,168.14	2,716.70	-	3,168.00	87	2,756.00	1.45		
121	29000143	液晶电视	海信75H55F	海信集团	台	1	2024/12	2024/12	3,168.14	2,716.70	-	3,168.00	87	2,756.00	1.45		
122	29000144	液晶电视	海信75H55F	海信集团	台	1	2024/12	2024/12	3,168.14	2,716.70	-	3,168.00	87	2,756.00	1.45		
123	29000145	液晶电视	海信75H55F	海信集团	台	1	2024/12	2024/12	3,168.14	2,716.70	-	3,168.00	87	2,756.00	1.45		
124	29000146	液晶电视	海信75H55F	海信集团	台	1	2024/12	2024/12	3,168.14	2,716.70	-	3,168.00	87	2,756.00	1.45		
125	29000147	液晶电视	海信75H55F	海信集团	台	1	2024/12	2024/12	3,168.14	2,716.70	-	3,168.00	87	2,756.00	1.45		
126	29000148	液晶电视	海信75H55F	海信集团	台	1	2024/12	2024/12	3,168.14	2,716.70	-	3,168.00	87	2,756.00	1.45		

被评估单位填表人：廖鹏
填表日期：2025年10月13日

评估人员：刘云飞，赵园鹏

固定资产—电子设备评估明细表

表4-8-7

评估基准日：2025年06月30日

评估单位：中广核技美联二核用有限公司

金额单位：人民币元

序号	资产编号	设备名称	规格型号	生产厂家	计量单位	数量	购置日期	账面余额		资产减值准备	评估价值		增值率%	净增值	增值率%	备注
								原值	净值		原值	成新率%				
127	29000149	液晶电视	海信TH65SR	海信集团	台	1	2024-12	3,168.14	2,716.70	-	3,168.00	87	2,756.00	2,756.00	1.45	
128	29000150	液晶电视	海信TH65SR	海信集团	台	1	2024-12	3,168.14	2,716.70	-	3,168.00	87	2,756.00	2,756.00	1.45	
129	29000151	液晶电视	海信TH65SR	海信集团	台	1	2024-12	3,168.14	2,716.70	-	3,168.00	87	2,756.00	2,756.00	1.45	
130	29000152	液晶电视	海信TH65SR	海信集团	台	1	2024-12	3,168.14	2,716.70	-	3,168.00	87	2,756.00	2,756.00	1.45	
131	29000153	液晶电视	海信TH65SR	海信集团	台	1	2024-12	3,168.14	2,716.70	-	3,168.00	87	2,756.00	2,756.00	1.45	
132	29000154	液晶电视	海信TH65SR	海信集团	台	1	2024-12	3,168.14	2,716.70	-	3,168.00	87	2,756.00	2,756.00	1.45	
133	29000155	液晶电视	海信TH65SR	海信集团	台	1	2024-12	3,168.14	2,716.70	-	3,168.00	87	2,756.00	2,756.00	1.45	
134	29000156	液晶电视	海信TH65SR	海信集团	台	1	2024-12	3,168.14	2,716.70	-	3,168.00	87	2,756.00	2,756.00	1.45	
135	29000157	液晶电视	海信TH65SR	海信集团	台	1	2024-12	3,168.14	2,716.70	-	3,168.00	87	2,756.00	2,756.00	1.45	
136	29000158	液晶电视	海信TH65SR	海信集团	台	1	2024-12	3,168.14	2,716.70	-	3,168.00	87	2,756.00	2,756.00	1.45	
137	29000159	液晶电视	海信TH65SR	海信集团	台	1	2024-12	3,168.14	2,716.70	-	3,168.00	87	2,756.00	2,756.00	1.45	
138	29000160	液晶电视	海信TH65SR	海信集团	台	1	2024-12	3,168.14	2,716.70	-	3,168.00	87	2,756.00	2,756.00	1.45	
139	29000161	液晶电视	海信TH65SR	海信集团	台	1	2024-12	3,168.14	2,716.70	-	3,168.00	87	2,756.00	2,756.00	1.45	
140	29000227	双黄牌呼吸机	IQ2	北京美联金源医药有限公司	台	1	2025-1	1,181.42	1,031.74	-	1,181.00	88	1,035.00	1,035.00	0.70	
141	29000741	便携超声仪	大医格X7D Pro	深圳格睿了微电子技术有限公司	台	1	2025-4	2,427.45	2,235.29	-	2,427.00	91	2,209.00	2,209.00	-1.18	
142	29000742	便携超声仪	大医格X7D Pro	深圳格睿了微电子技术有限公司	台	1	2025-4	2,427.45	2,235.29	-	2,427.00	91	2,209.00	2,209.00	-1.18	
143	29000743	便携超声仪	大医格X7D Pro	深圳格睿了微电子技术有限公司	台	1	2025-4	2,427.45	2,235.29	-	2,427.00	91	2,209.00	2,209.00	-1.18	
144	29000744	射出打印机	奔图 (PANTUM) CM1100PW	北京奔图科技有限公司	台	1	2025-4	2,455.75	2,261.35	-	2,456.00	91	2,235.00	2,235.00	-1.17	
145	29000745	射出打印机	奔图 (PANTUM) CM1100PW	北京奔图科技有限公司	台	1	2025-4	2,455.75	2,261.35	-	2,456.00	91	2,235.00	2,235.00	-1.17	
146	29000746	射出打印机	奔图 (PANTUM) CM1100PW	北京奔图科技有限公司	台	1	2025-4	2,455.75	2,261.35	-	2,456.00	91	2,235.00	2,235.00	-1.17	
147	29000747	射出打印机	奔图 (PANTUM) CM1100PW	北京奔图科技有限公司	台	1	2025-4	2,455.75	2,261.35	-	2,456.00	91	2,235.00	2,235.00	-1.17	
148	29000748	射出打印机	奔图 (PANTUM) CM1100PW	北京奔图科技有限公司	台	1	2025-4	2,455.75	2,261.35	-	2,456.00	91	2,235.00	2,235.00	-1.17	
149	29000749	射出打印机	奔图 (PANTUM) CM1100PW	北京奔图科技有限公司	台	1	2025-4	2,455.75	2,261.35	-	2,456.00	91	2,235.00	2,235.00	-1.17	
150	29000750	射出打印机	奔图 (PANTUM) CM1100PW	北京奔图科技有限公司	台	1	2025-4	2,455.77	2,261.37	-	2,456.00	91	2,235.00	2,235.00	-1.17	
151	29000751	射出打印机	奔图 (PANTUM) CM1100PW	北京奔图科技有限公司	台	1	2025-4	2,455.75	2,261.35	-	2,456.00	91	2,235.00	2,235.00	-1.17	
152	29000752	射出打印机	奔图 (PANTUM) CM1100PW	北京奔图科技有限公司	台	1	2025-4	2,455.75	2,261.35	-	2,456.00	91	2,235.00	2,235.00	-1.17	

被评估单位代表人：廖鹏

填表日期：2025年10月13日

评估人员：刘云飞、赵同鹏

固定资产—电子设备评估明细表

表4-5-7

评估基准日：2025年09月30日

资产编号: 中广核荔湾第二核电厂有限公司															
序号	资产编号	设备名称	规格型号	生产厂家	计量单位	数量	购置日期	启用日期	账面余额		资产减值准备	评估价值		增值率%	备注
									原值	净值		原值	净值		
153	29000753	桌面打印机	奔图 (PANTUM) CM1000W	北京奔图科技有限公司	台	1	2025.4	2025.4	2,455.75	2,261.35	-	2,456.00	2,235.00	-1.17	
154	29000755	传真机	兄弟 (BROTHER) FAX-2890	兄弟 (BROTHER) 深圳有限公司	台	1	2025.4	2025.4	1,223.08	1,126.23	-	1,223.00	1,113.00	-1.17	
155	29000756	传真机	兄弟 (BROTHER) FAX-2890	兄弟 (BROTHER) 深圳有限公司	台	1	2025.4	2025.4	1,223.08	1,126.23	-	1,223.00	1,113.00	-1.17	
156	29000757	传真机	兄弟 (BROTHER) FAX-2890	兄弟 (BROTHER) 深圳有限公司	台	1	2025.4	2025.4	1,223.09	1,126.24	-	1,223.00	1,113.00	-1.18	
157	29000758	传真机	兄弟 (BROTHER) FAX-2890	兄弟 (BROTHER) 深圳有限公司	台	1	2025.4	2025.4	1,223.08	1,126.23	-	1,223.00	1,113.00	-1.17	
158	29000759	传真机	兄弟 (BROTHER) FAX-2890	兄弟 (BROTHER) 深圳有限公司	台	1	2025.4	2025.4	1,223.08	1,126.23	-	1,223.00	1,113.00	-1.17	
159	29000760	硬盘录像机	DS-8664N-K8-V2	杭州海康威视数字技术有限公司	台	1	2025.4	2025.4	7,794.90	7,177.80	-	7,795.00	7,249.00	0.99	
160	29000761	硬盘录像机	DS-8664N-K8-V2	杭州海康威视数字技术有限公司	台	1	2025.4	2025.4	7,794.90	7,177.80	-	7,795.00	7,249.00	0.99	
161	29000762	机柜	网络机柜12u	海尔集团	台	1	2025.4	2025.4	320.97	295.57	-	321.00	306.00	4.21	
162	29000763	冰箱	海尔 (Haier) J220L三门冰箱 BCD-220WMDL2风冷无霜	海尔集团	台	1	2025.3	2025.3	1,592.04	1,440.78	-	1,592.00	1,449.00	0.57	
163	29000764	冰箱	海尔 (Haier) J220L三门冰箱 BCD-220WMDL2风冷无霜	海尔集团	台	1	2025.3	2025.3	1,592.03	1,440.77	-	1,592.00	1,449.00	0.57	
164	29000765	86寸智慧屏	HIS2-86PU	华为	台	1	2025.3	2025.3	50,707.96	45,890.68	-	50,708.00	46,144.00	0.55	
165	29000766	86寸智慧屏	HIS2-86PU	华为	台	1	2025.3	2025.3	50,707.96	45,890.68	-	50,708.00	46,144.00	0.55	
166	29000767	视频会议终端	Box 310	华为	台	1	2025.3	2025.3	23,185.84	20,983.18	-	23,186.00	21,099.00	0.55	
167	29000768	视频会议终端	Box 310	华为	台	1	2025.3	2025.3	23,185.84	20,983.18	-	23,186.00	21,099.00	0.55	
168	29000769	视频会议终端	Box 310	华为	台	1	2025.3	2025.3	23,185.84	20,983.18	-	23,186.00	21,099.00	0.55	
169	29000770	视频会议终端	Box 310	华为	台	1	2025.3	2025.3	23,185.84	20,983.18	-	23,186.00	21,099.00	0.55	
170	29000771	视频会议终端	Box 310	华为	台	1	2025.3	2025.3	23,185.84	20,983.18	-	23,186.00	21,099.00	0.55	
171	29000772	视频会议终端	Box 310	华为	台	1	2025.3	2025.3	23,185.84	20,983.18	-	23,186.00	21,099.00	0.55	
172	29000773	视频会议终端	Box 310	华为	台	1	2025.3	2025.3	23,185.84	20,983.18	-	23,186.00	21,099.00	0.55	
173	29000774	视频会议终端	Box 310	华为	台	1	2025.3	2025.3	23,185.84	20,983.18	-	23,186.00	21,099.00	0.55	
174	29000775	视频会议终端	Box 310	华为	台	1	2025.3	2025.3	23,185.84	20,983.18	-	23,186.00	21,099.00	0.55	
175	29000776	视频会议终端	Box 310	华为	台	1	2025.3	2025.3	23,185.84	20,983.18	-	23,186.00	21,099.00	0.55	
176	29000777	视频会议终端	Box 310	华为	台	1	2025.3	2025.3	23,185.84	20,983.18	-	23,186.00	21,099.00	0.55	
177	29000778	视频会议终端	Box 310	华为	台	1	2025.3	2025.3	23,185.84	20,983.18	-	23,186.00	21,099.00	0.55	
178	29000779	视频会议终端	Box 310	华为	台	1	2025.3	2025.3	23,185.84	20,983.18	-	23,186.00	21,099.00	0.55	

固定资产—电子设备评估明细表

表4-8-7

评估基准日：2025年09月30日

评估单位：中广核技术装备有限公司

金额单位：人民币元

序号	资产编号	设备名称	规格型号	生产厂家	计量单位	数量	购置日期	启用日期	账面余额		资产减值准备	评估价值		增值率%	备注	
									原值	净值		原值	成新率%			
179	25000177	视频会议终端	Box-310	华为	台	1	2025/3	2025/3	23,185.84	20,983.18	-	23,186.00	21,099.00	91	21,099.00	0.55
180	25000178	视频会议终端	Box-310	华为	台	1	2025/3	2025/3	23,185.84	20,983.18	-	23,186.00	21,099.00	91	21,099.00	0.55
181	25000179	视频会议终端	Box-310	华为	台	1	2025/3	2025/3	23,185.84	20,983.18	-	23,186.00	21,099.00	91	21,099.00	0.55
182	25000180	视频会议终端	Box-310	华为	台	1	2025/3	2025/3	23,185.84	20,983.18	-	23,186.00	21,099.00	91	21,099.00	0.55
183	25000181	视频会议终端	Box-310	华为	台	1	2025/3	2025/3	23,185.84	20,983.18	-	23,186.00	21,099.00	91	21,099.00	0.55
184	25000182	视频会议终端	Box-310	华为	台	1	2025/3	2025/3	23,185.84	20,983.18	-	23,186.00	21,099.00	91	21,099.00	0.55
185	25000183	视频会议终端	Box-310	华为	台	1	2025/3	2025/3	23,185.84	20,983.18	-	23,186.00	21,099.00	91	21,099.00	0.55
186	25000184	视频会议终端	Box-310	华为	台	1	2025/3	2025/3	23,185.84	20,983.18	-	23,186.00	21,099.00	91	21,099.00	0.55
187	25000185	视频会议终端	Box-310	华为	台	1	2025/3	2025/3	23,185.84	20,983.18	-	23,186.00	21,099.00	91	21,099.00	0.55
188	25000186	86寸电子白板	HB02-860TV	华为	台	1	2025/3	2025/3	24,247.78	21,944.26	-	24,248.00	22,066.00	91	22,066.00	0.55
189	25000187	86寸电子白板	HB02-860TV	华为	台	1	2025/3	2025/3	24,247.78	21,944.26	-	24,248.00	22,066.00	91	22,066.00	0.55
190	25000188	86寸电子白板	HB02-860TV	华为	台	1	2025/3	2025/3	24,247.78	21,944.26	-	24,248.00	22,066.00	91	22,066.00	0.55
191	25000189	86寸电子白板	HB02-860TV	华为	台	1	2025/3	2025/3	24,247.78	21,944.26	-	24,248.00	22,066.00	91	22,066.00	0.55
192	25000190	86寸电子白板	HB02-860TV	华为	台	1	2025/3	2025/3	24,247.78	21,944.26	-	24,248.00	22,066.00	91	22,066.00	0.55
193	25000191	86寸电子白板	HB02-860TV	华为	台	1	2025/3	2025/3	24,247.78	21,944.26	-	24,248.00	22,066.00	91	22,066.00	0.55
194	25000192	86寸电子白板	HB02-860TV	华为	台	1	2025/3	2025/3	24,247.78	21,944.26	-	24,248.00	22,066.00	91	22,066.00	0.55
195	25000193	86寸电子白板	HB02-860TV	华为	台	1	2025/3	2025/3	24,247.78	21,944.26	-	24,248.00	22,066.00	91	22,066.00	0.55
196	25000194	86寸电子白板	HB02-860TV	华为	台	1	2025/3	2025/3	24,247.78	21,944.26	-	24,248.00	22,066.00	91	22,066.00	0.55
197	25000195	86寸电子白板	HB02-860TV	华为	台	1	2025/3	2025/3	24,247.78	21,944.26	-	24,248.00	22,066.00	91	22,066.00	0.55
198	25000196	86寸电子白板	HB02-860TV	华为	台	1	2025/3	2025/3	24,247.78	21,944.26	-	24,248.00	22,066.00	91	22,066.00	0.55
199	25000197	86寸电子白板	HB02-860TV	华为	台	1	2025/3	2025/3	24,247.78	21,944.26	-	24,248.00	22,066.00	91	22,066.00	0.55
200	25000198	86寸电子白板	HB02-860TV	华为	台	1	2025/3	2025/3	24,247.78	21,944.26	-	24,248.00	22,066.00	91	22,066.00	0.55
201	25000199	86寸电子白板	HB02-860TV	华为	台	1	2025/3	2025/3	24,247.78	21,944.26	-	24,248.00	22,066.00	91	22,066.00	0.55
202	25000200	86寸电子白板	HB02-860TV	华为	台	1	2025/3	2025/3	24,247.78	21,944.26	-	24,248.00	22,066.00	91	22,066.00	0.55
203	25000201	86寸电子白板	HB02-860TV	华为	台	1	2025/3	2025/3	24,247.78	21,944.26	-	24,248.00	22,066.00	91	22,066.00	0.55
204	25000202	86寸电子白板	HB02-860TV	华为	台	1	2025/3	2025/3	24,247.78	21,944.26	-	24,248.00	22,066.00	91	22,066.00	0.55
205	25000203	65寸电子白板	HB02-650TV	华为	台	1	2025/3	2025/3	11,681.41	10,571.65	-	11,681.00	10,630.00	91	10,630.00	0.55

被评估单位填表人：廖鹏
填表日期：2025年10月13日

评估人员：刘云飞，赵同鹏

固定资产—电子设备评估明细表

表4-5-7

评估基准日：2025年09月30日

被评估单位：中广核苍梧第二核业有限公司

金额单位：人民币元

序号	资产编号	设备名称	规格型号	生产厂家	计量 单位	数量	购置日期	启用日期	账面余额		资产减值准备	评估价值		增值率%	备注
									原值	净值		原值	成新率%	净值	
206	29000204	高清摄像头	CloudLink Camera 200	华为	台	1	2025/3	2025/3	11,947.12	10,812.16	-	11,947.00	89	10,633.00	-1.66
207	29000205	高清摄像头	CloudLink Camera 200	华为	台	1	2025/3	2025/3	11,946.90	10,811.94	-	11,947.00	89	10,633.00	-1.66
208	29000206	高清摄像头	CloudLink Camera 200	华为	台	1	2025/3	2025/3	11,946.90	10,811.94	-	11,947.00	89	10,633.00	-1.66
209	29000207	高清摄像头	CloudLink Camera 200	华为	台	1	2025/3	2025/3	11,946.90	10,811.94	-	11,947.00	89	10,633.00	-1.66
210	29000208	高清摄像头	CloudLink Camera 200	华为	台	1	2025/3	2025/3	11,946.90	10,811.94	-	11,947.00	89	10,633.00	-1.66
211	29000209	高清摄像头	CloudLink Camera 200	华为	台	1	2025/3	2025/3	11,946.90	10,811.94	-	11,947.00	89	10,633.00	-1.66
212	29000210	高清摄像头	CloudLink Camera 200	华为	台	1	2025/3	2025/3	11,946.90	10,811.94	-	11,947.00	89	10,633.00	-1.66
213	29000211	高清摄像头	CloudLink Camera 200	华为	台	1	2025/3	2025/3	11,946.90	10,811.94	-	11,947.00	89	10,633.00	-1.66
214	29000212	高清摄像头	CloudLink Camera 200	华为	台	1	2025/3	2025/3	11,946.90	10,811.94	-	11,947.00	89	10,633.00	-1.66
215	29000213	高清摄像头	CloudLink Camera 200	华为	台	1	2025/3	2025/3	11,946.90	10,811.94	-	11,947.00	89	10,633.00	-1.66
216	29000214	高清摄像头	CloudLink Camera 200	华为	台	1	2025/3	2025/3	11,946.90	10,811.94	-	11,947.00	89	10,633.00	-1.66
217	29000215	高清摄像头	CloudLink Camera 200	华为	台	1	2025/3	2025/3	11,946.90	10,811.94	-	11,947.00	89	10,633.00	-1.66
218	29000216	高清摄像头	CloudLink Camera 200	华为	台	1	2025/3	2025/3	11,946.90	10,811.94	-	11,947.00	89	10,633.00	-1.66
219	29000217	高清摄像头	CloudLink Camera 200	华为	台	1	2025/3	2025/3	11,946.90	10,811.94	-	11,947.00	89	10,633.00	-1.66
220	29000218	高清摄像头	CloudLink Camera 200	华为	台	1	2025/3	2025/3	11,946.90	10,811.94	-	11,947.00	89	10,633.00	-1.66
221	29000219	高清摄像头	CloudLink Camera 200	华为	台	1	2025/3	2025/3	11,946.90	10,811.94	-	11,947.00	89	10,633.00	-1.66
222	29000220	高清摄像头	CloudLink Camera 200	华为	台	1	2025/3	2025/3	11,946.90	10,811.94	-	11,947.00	89	10,633.00	-1.66
223	29000221	高清摄像头	CloudLink Camera 200	华为	台	1	2025/3	2025/3	11,946.90	10,811.94	-	11,947.00	89	10,633.00	-1.66
224	29000222	高清摄像头	CloudLink Camera 200	华为	台	1	2025/3	2025/3	11,946.90	10,811.94	-	11,947.00	89	10,633.00	-1.66
225	29000223	高清摄像头	CloudLink Camera 200	华为	台	1	2025/3	2025/3	11,946.90	10,811.94	-	11,947.00	89	10,633.00	-1.66
226	29000224	高清摄像头	CloudLink Camera 200	华为	台	1	2025/3	2025/3	11,946.90	10,811.94	-	11,947.00	89	10,633.00	-1.66
227	29000225	高清摄像头	CloudLink Camera 200	华为	台	1	2025/3	2025/3	11,946.90	10,811.94	-	11,947.00	89	10,633.00	-1.66
228	29000226	高清摄像头	CloudLink Camera 200	华为	台	1	2025/3	2025/3	11,946.90	10,811.94	-	11,947.00	89	10,633.00	-1.66
229	29000228	平板电脑	荣耀平板9	荣耀	台	1	2025/4	2025/4	1,608.67	1,481.32	-	1,609.00	91	1,464.00	-1.17
230	29000229	平板电脑	荣耀平板9	荣耀	台	1	2025/4	2025/4	1,608.67	1,481.32	-	1,609.00	91	1,464.00	-1.17
231	29000230	平板电脑	荣耀平板9	荣耀	台	1	2025/4	2025/4	1,608.67	1,481.32	-	1,609.00	91	1,464.00	-1.17
232	29000231	平板电脑	荣耀平板9	荣耀	台	1	2025/4	2025/4	1,608.67	1,481.32	-	1,609.00	91	1,464.00	-1.17

被评估单位填表人：廖鹏
填表日期：2025年10月13日

评估人员：刘云飞、赵园鹏

固定资产—电子设备评估明细表

表4-8-7

评估基准日：2025年09月30日

浙江京典华，中广马蓝斯德（杭州）有限公司

金额单位：人民币元

序号	资产编号	设备名称	规格型号	生产厂家	计量单位	数量	购置日期	启用日期	账面金额		资产减值准备	评估价值		评估增值		增值率%	备注
									原值	净值		原值	净值	增值	增值率		
233	29000232	平板电脑	荣耀平板9	荣耀	台	1	2025.4	2025.4	1,608.67	1,481.32	-	1,609.00	1,481.32	1,609.00	91	1,464.00	-1.17
234	29000233	平板电脑	荣耀平板9	荣耀	台	1	2025.4	2025.4	1,608.67	1,481.32	-	1,609.00	1,481.32	1,609.00	91	1,464.00	-1.17
235	29000234	平板电脑	荣耀平板9	荣耀	台	1	2025.4	2025.4	1,608.67	1,481.32	-	1,609.00	1,481.32	1,609.00	91	1,464.00	-1.17
236	29000235	平板电脑	荣耀平板9	荣耀	台	1	2025.4	2025.4	1,608.67	1,481.32	-	1,609.00	1,481.32	1,609.00	91	1,464.00	-1.17
237	29000236	平板电脑	荣耀平板9	荣耀	台	1	2025.4	2025.4	1,608.67	1,481.32	-	1,609.00	1,481.32	1,609.00	91	1,464.00	-1.17
238	29000237	平板电脑	荣耀平板9	荣耀	台	1	2025.4	2025.4	1,608.67	1,481.32	-	1,609.00	1,481.32	1,609.00	91	1,464.00	-1.17
239	29000238	平板电脑	荣耀平板9	荣耀	台	1	2025.4	2025.4	1,608.67	1,481.32	-	1,609.00	1,481.32	1,609.00	91	1,464.00	-1.17
240	29000239	平板电脑	荣耀平板9	荣耀	台	1	2025.4	2025.4	1,608.67	1,481.32	-	1,609.00	1,481.32	1,609.00	91	1,464.00	-1.17
241	29000240	平板电脑	荣耀平板9	荣耀	台	1	2025.4	2025.4	1,608.67	1,481.32	-	1,609.00	1,481.32	1,609.00	91	1,464.00	-1.17
242	29000241	平板电脑	荣耀平板9	荣耀	台	1	2025.4	2025.4	1,608.67	1,481.32	-	1,609.00	1,481.32	1,609.00	91	1,464.00	-1.17
243	29000242	平板电脑	荣耀平板9	荣耀	台	1	2025.4	2025.4	1,608.67	1,481.32	-	1,609.00	1,481.32	1,609.00	91	1,464.00	-1.17
244	29000243	平板电脑	荣耀平板9	荣耀	台	1	2025.4	2025.4	1,608.67	1,481.32	-	1,609.00	1,481.32	1,609.00	91	1,464.00	-1.17
245	29000244	平板电脑	荣耀平板9	荣耀	台	1	2025.4	2025.4	1,608.67	1,481.32	-	1,609.00	1,481.32	1,609.00	91	1,464.00	-1.17
246	29000245	平板电脑	荣耀平板9	荣耀	台	1	2025.4	2025.4	1,608.67	1,481.32	-	1,609.00	1,481.32	1,609.00	91	1,464.00	-1.17
247	29000246	平板电脑	荣耀平板9	荣耀	台	1	2025.4	2025.4	1,608.67	1,481.32	-	1,609.00	1,481.32	1,609.00	91	1,464.00	-1.17
248	29000247	平板电脑	荣耀平板9	荣耀	台	1	2025.4	2025.4	1,608.72	1,481.37	-	1,609.00	1,481.37	1,609.00	91	1,464.00	-1.17
249	29000248	台式机 操作系统	华为鸿蒙4.0/5.0	华为	套	1	2025.7	2025.7	4,488.45	4,346.31	-	4,488.00	4,308.00	4,488.00	96	4,308.00	-0.88
250	29000249	台式机 操作系统	华为鸿蒙4.0/5.0	华为	套	1	2025.7	2025.7	4,488.45	4,346.31	-	4,488.00	4,308.00	4,488.00	96	4,308.00	-0.88
251	29000250	台式机 操作系统	华为鸿蒙4.0/5.0	华为	套	1	2025.7	2025.7	4,488.45	4,346.31	-	4,488.00	4,308.00	4,488.00	96	4,308.00	-0.88
252	29000251	台式机 操作系统	华为鸿蒙4.0/5.0	华为	套	1	2025.7	2025.7	4,488.45	4,346.31	-	4,488.00	4,308.00	4,488.00	96	4,308.00	-0.88
253	29000252	台式机 操作系统	华为鸿蒙4.0/5.0	华为	套	1	2025.7	2025.7	4,488.45	4,346.31	-	4,488.00	4,308.00	4,488.00	96	4,308.00	-0.88
254	29000253	台式机 操作系统	华为鸿蒙4.0/5.0	华为	套	1	2025.7	2025.7	4,488.45	4,346.31	-	4,488.00	4,308.00	4,488.00	96	4,308.00	-0.88
255	29000254	台式机 操作系统	华为鸿蒙4.0/5.0	华为	套	1	2025.7	2025.7	4,488.45	4,346.31	-	4,488.00	4,308.00	4,488.00	96	4,308.00	-0.88
256	29000255	台式机 操作系统	华为鸿蒙4.0/5.0	华为	套	1	2025.7	2025.7	4,488.45	4,346.31	-	4,488.00	4,308.00	4,488.00	96	4,308.00	-0.88
257	29000256	台式机 操作系统	华为鸿蒙4.0/5.0	华为	套	1	2025.7	2025.7	4,488.45	4,346.31	-	4,488.00	4,308.00	4,488.00	96	4,308.00	-0.88
258	29000257	台式机 操作系统	华为鸿蒙4.0/5.0	华为	套	1	2025.7	2025.7	4,488.45	4,346.31	-	4,488.00	4,308.00	4,488.00	96	4,308.00	-0.88
259	29000258	笔记本电脑 操作系统	华为鸿蒙4.0/5.0	华为	套	1	2025.7	2025.7	5,655.75	5,670.31	-	5,656.00	5,622.00	5,656.00	96	5,622.00	-0.85
260	29000259	笔记本电脑 操作系统	华为鸿蒙4.0/5.0	华为	套	1	2025.7	2025.7	5,655.75	5,670.31	-	5,656.00	5,622.00	5,656.00	96	5,622.00	-0.85

被评估单位填表人：廖鹏

填表日期：2025年10月13日

评估人员：刘云飞，赵同鹏

固定资产—电子设备评估明细表

表4-8-7

评估基准日：2025年09月30日

被评估单位：中广核苍南第二核业有限公司

金额单位：人民币元

序号	资产编号	设备名称	规格型号	生产厂家	计量单位	数量	购置日期	启用日期	账面余额		资产减值准备	评估价值		增值率%	备注
									原值	净值		原值	成新率%		
260	29000480	笔记本电脑 操作系统	华为笔记本电脑	华为	台	1	2025/7	2025/7	5,855.75	5,670.31	-	5,856.00	96	5,622.00	-0.85
261	29000481	笔记本电脑 操作系统	华为笔记本电脑	华为	台	1	2025/7	2025/7	5,855.75	5,670.31	-	5,856.00	96	5,622.00	-0.85
262	29000482	笔记本电脑 操作系统	华为笔记本电脑	华为	台	1	2025/7	2025/7	5,855.75	5,670.31	-	5,856.00	96	5,622.00	-0.85
263	29000483	笔记本电脑 操作系统	华为笔记本电脑	华为	台	1	2025/7	2025/7	5,855.75	5,670.31	-	5,856.00	96	5,622.00	-0.85
264	29000484	笔记本电脑 操作系统	华为笔记本电脑	华为	台	1	2025/7	2025/7	5,855.75	5,670.31	-	5,856.00	96	5,622.00	-0.85
265	29000485	笔记本电脑 操作系统	华为笔记本电脑	华为	台	1	2025/7	2025/7	5,855.75	5,670.31	-	5,856.00	96	5,622.00	-0.85
266	29000486	笔记本电脑 操作系统	华为笔记本电脑	华为	台	1	2025/7	2025/7	5,855.75	5,670.31	-	5,856.00	96	5,622.00	-0.85
267	29000487	笔记本电脑 操作系统	华为笔记本电脑	华为	台	1	2025/7	2025/7	5,855.75	5,670.31	-	5,856.00	96	5,622.00	-0.85
268	29000488	笔记本电脑 操作系统	华为笔记本电脑	华为	台	1	2025/7	2025/7	5,855.75	5,670.31	-	5,856.00	96	5,622.00	-0.85
269	29000489	笔记本电脑 操作系统	华为笔记本电脑	华为	台	1	2025/7	2025/7	5,855.75	5,670.31	-	5,856.00	96	5,622.00	-0.85
270	29000490	笔记本电脑 操作系统	华为笔记本电脑	华为	台	1	2025/7	2025/7	5,855.75	5,670.31	-	5,856.00	96	5,622.00	-0.85
271	29000491	笔记本电脑 操作系统	华为笔记本电脑	华为	台	1	2025/7	2025/7	5,855.75	5,670.31	-	5,856.00	96	5,622.00	-0.85
272	29000492	笔记本电脑 操作系统	华为笔记本电脑	华为	台	1	2025/7	2025/7	5,855.75	5,670.31	-	5,856.00	96	5,622.00	-0.85
273	29000493	笔记本电脑 操作系统	华为笔记本电脑	华为	台	1	2025/7	2025/7	5,855.75	5,670.31	-	5,856.00	96	5,622.00	-0.85
274	29000494	笔记本电脑 操作系统	华为笔记本电脑	华为	台	1	2025/7	2025/7	5,855.75	5,670.31	-	5,856.00	96	5,622.00	-0.85
275	29000495	笔记本电脑 操作系统	华为笔记本电脑	华为	台	1	2025/7	2025/7	5,855.75	5,670.31	-	5,856.00	96	5,622.00	-0.85
276	29000496	笔记本电脑 操作系统	华为笔记本电脑	华为	台	1	2025/7	2025/7	5,855.75	5,670.31	-	5,856.00	96	5,622.00	-0.85
277	29000497	笔记本电脑 操作系统	华为笔记本电脑	华为	台	1	2025/7	2025/7	5,855.75	5,670.31	-	5,856.00	96	5,622.00	-0.85
278	29000498	笔记本电脑 操作系统	华为笔记本电脑	华为	台	1	2025/7	2025/7	5,855.75	5,670.31	-	5,856.00	96	5,622.00	-0.85
279	29000499	笔记本电脑 操作系统	华为笔记本电脑	华为	台	1	2025/7	2025/7	5,855.75	5,670.31	-	5,856.00	96	5,622.00	-0.85
280	29000500	笔记本电脑 操作系统	华为笔记本电脑	华为	台	1	2025/7	2025/7	5,855.75	5,670.31	-	5,856.00	96	5,622.00	-0.85
281	29000501	笔记本电脑 操作系统	华为笔记本电脑	华为	台	1	2025/7	2025/7	5,855.75	5,670.31	-	5,856.00	96	5,622.00	-0.85
282	29000502	笔记本电脑 操作系统	华为笔记本电脑	华为	台	1	2025/7	2025/7	5,855.75	5,670.31	-	5,856.00	96	5,622.00	-0.85
283	29000503	笔记本电脑 操作系统	华为笔记本电脑	华为	台	1	2025/7	2025/7	5,855.75	5,670.31	-	5,856.00	96	5,622.00	-0.85
284	29000504	笔记本电脑 操作系统	华为笔记本电脑	华为	台	1	2025/7	2025/7	5,855.75	5,670.31	-	5,856.00	96	5,622.00	-0.85

被评估单位填表人：廖鹏
填表日期：2025年10月13日

评估人员：刘云飞、赵园鹏

固定资产—电子设备评估明细表

表4-8-7

评估基准日：2025年09月30日

被评估单位：中广核新能源、核工业有限公司

金额单位：人民币元

序号	资产编号	设备名称	规格型号	生产厂家	计量单位	数量	购置日期	重置全价		资产减值准备	评估价值		增值率%	备注
								原值	净值		原值	成新率%		
285	29000505	笔记本电脑 操作系	华为笔记本 420	华为	台	1	2025/7	5,855.75	5,670.31	-	5,855.00	96	5,622.00	-0.85
286	29000506	笔记本电脑 操作系	华为笔记本 420	华为	台	1	2025/7	5,855.75	5,670.31	-	5,855.00	96	5,622.00	-0.85
287	29000507	笔记本电脑 操作系	华为笔记本 420	华为	台	1	2025/7	5,855.75	5,670.31	-	5,855.00	96	5,622.00	-0.85
288	29000508	笔记本电脑 操作系	华为笔记本 420	华为	台	1	2025/7	5,855.75	5,670.31	-	5,855.00	96	5,622.00	-0.85
289	29000509	笔记本电脑 操作系	华为笔记本 420	华为	台	1	2025/7	5,855.75	5,670.31	-	5,855.00	96	5,622.00	-0.85
290	29000510	笔记本电脑 操作系	华为笔记本 420	华为	台	1	2025/7	5,855.75	5,670.31	-	5,855.00	96	5,622.00	-0.85
291	29000511	笔记本电脑 操作系	华为笔记本 420	华为	台	1	2025/7	5,855.75	5,670.31	-	5,855.00	96	5,622.00	-0.85
292	29000512	笔记本电脑 操作系	华为笔记本 420	华为	台	1	2025/7	5,855.75	5,670.31	-	5,855.00	96	5,622.00	-0.85
293	29000513	笔记本电脑 操作系	华为笔记本 420	华为	台	1	2025/7	5,855.75	5,670.31	-	5,855.00	96	5,622.00	-0.85
294	29000514	笔记本电脑 操作系	华为笔记本 420	华为	台	1	2025/7	5,855.75	5,670.31	-	5,855.00	96	5,622.00	-0.85
295	29000515	笔记本电脑 操作系	华为笔记本 420	华为	台	1	2025/7	5,855.75	5,670.31	-	5,855.00	96	5,622.00	-0.85
296	29000516	笔记本电脑 操作系	华为笔记本 420	华为	台	1	2025/7	5,855.75	5,670.31	-	5,855.00	96	5,622.00	-0.85
297	29000517	笔记本电脑 操作系	华为笔记本 420	华为	台	1	2025/7	5,855.75	5,670.31	-	5,855.00	96	5,622.00	-0.85
298	29000518	笔记本电脑 操作系	华为笔记本 420	华为	台	1	2025/7	5,855.75	5,670.31	-	5,855.00	96	5,622.00	-0.85
299	29000519	笔记本电脑 操作系	华为笔记本 420	华为	台	1	2025/7	5,855.75	5,670.31	-	5,855.00	96	5,622.00	-0.85
300	29000520	笔记本电脑 操作系	华为笔记本 420	华为	台	1	2025/7	5,855.75	5,670.31	-	5,855.00	96	5,622.00	-0.85
301	29000521	笔记本电脑 操作系	华为笔记本 420	华为	台	1	2025/7	5,855.75	5,670.31	-	5,855.00	96	5,622.00	-0.85
302	29000522	台式机 操作系统	华为笔记本 420	华为	台	1	2025/7	5,855.75	5,670.31	-	5,855.00	96	5,622.00	-0.85
303	29000523	台式机 操作系统	华为笔记本 420	华为	台	1	2025/7	5,855.75	5,670.31	-	5,855.00	96	5,622.00	-0.85
304	29000524	台式机 操作系统	华为笔记本 420	华为	台	1	2025/7	5,855.75	5,670.31	-	5,855.00	96	5,622.00	-0.85
305	29000525	台式机 操作系统	华为笔记本 420	华为	台	1	2025/7	5,855.75	5,670.31	-	5,855.00	96	5,622.00	-0.85
306	29000526	台式机 操作系统	华为笔记本 420	华为	台	1	2025/7	5,855.75	5,670.31	-	5,855.00	96	5,622.00	-0.85
307	29000527	台式机 操作系统	华为笔记本 420	华为	台	1	2025/7	5,855.75	5,670.31	-	5,855.00	96	5,622.00	-0.85
308	29000528	台式机 操作系统	华为笔记本 420	华为	台	1	2025/7	5,855.75	5,670.31	-	5,855.00	96	5,622.00	-0.85
309	29000529	台式机 操作系统	华为笔记本 420	华为	台	1	2025/7	5,855.75	5,670.31	-	5,855.00	96	5,622.00	-0.85
310	29000530	台式机 操作系统	华为笔记本 420	华为	台	1	2025/7	5,855.75	5,670.31	-	5,855.00	96	5,622.00	-0.85

被评估单位填表人：廖鹏

填表日期：2025年10月13日

评估人员：刘云飞、赵同鹏

固定资产—电子设备评估明细表

表4-8-7

评估基准日：2025年09月30日

被评估单位：中广核苍南第二核燃料有限公司

金额单位：人民币																
序号	资产编号	设备名称	规格型号	生产厂家	计量单位	数量	购置日期	启用日期	账面余额		资产减值准备	评估价值		增值率%	备注	
									原值	净值		原值	成新率%			
																净值
311	29000531	台式机 操作系统	华为星云WS15	华为	台	1	2025/7	2025/7	5,855.75	5,670.31	-	5,856.00	96	5,622.00	-0.85	
312	29000532	台式机 操作系统	华为星云WS15	华为	台	1	2025/7	2025/7	5,855.75	5,670.31	-	5,856.00	96	5,622.00	-0.85	
313	29000533	台式机 操作系统	华为星云WS15	华为	台	1	2025/7	2025/7	5,855.75	5,670.31	-	5,856.00	96	5,622.00	-0.85	
314	29000535	台式机 操作系统	华为星云WS15	华为	台	1	2025/7	2025/7	5,855.75	5,670.31	-	5,856.00	96	5,622.00	-0.85	
315	29000536	台式机 操作系统	华为星云WS15	华为	台	1	2025/7	2025/7	5,855.75	5,670.31	-	5,856.00	96	5,622.00	-0.85	
316	29000537	台式机 操作系统	华为星云WS15	华为	台	1	2025/7	2025/7	5,855.75	5,670.31	-	5,856.00	96	5,622.00	-0.85	
317	29000538	台式机 操作系统	华为星云WS15	华为	台	1	2025/7	2025/7	5,855.75	5,670.31	-	5,856.00	96	5,622.00	-0.85	
318	29000539	台式机 操作系统	华为星云WS15	华为	台	1	2025/7	2025/7	5,855.75	5,670.31	-	5,856.00	96	5,622.00	-0.85	
319	29000540	台式机 操作系统	华为星云WS15	华为	台	1	2025/7	2025/7	5,855.75	5,670.31	-	5,856.00	96	5,622.00	-0.85	
320	29000541	台式机 操作系统	华为星云WS15	华为	台	1	2025/7	2025/7	5,855.75	5,670.31	-	5,856.00	96	5,622.00	-0.85	
321	29000542	台式机 操作系统	华为星云WS15	华为	台	1	2025/7	2025/7	5,855.75	5,670.31	-	5,856.00	96	5,622.00	-0.85	
322	29000543	台式机 操作系统	华为星云WS15	华为	台	1	2025/7	2025/7	5,855.75	5,670.31	-	5,856.00	96	5,622.00	-0.85	
323	29000544	台式机 操作系统	华为星云WS15	华为	台	1	2025/7	2025/7	5,855.75	5,670.31	-	5,856.00	96	5,622.00	-0.85	
324	29000545	台式机 操作系统	华为星云WS15	华为	台	1	2025/7	2025/7	5,855.75	5,670.31	-	5,856.00	96	5,622.00	-0.85	
325	29000546	台式机 操作系统	华为星云WS15	华为	台	1	2025/7	2025/7	5,855.75	5,670.31	-	5,856.00	96	5,622.00	-0.85	
326	29000547	台式机 操作系统	华为星云WS15	华为	台	1	2025/7	2025/7	5,855.75	5,670.31	-	5,856.00	96	5,622.00	-0.85	
327	29000728	防火墙	华为	华为	台	1	2025/8	2025/8	11,853.34	11,685.66	-	11,853.00	99	11,734.00	0.59	
328	29000729	网络存储设备	Box 310	华为	台	1	2025/8	2025/8	23,185.84	22,818.73	-	23,186.00	98	22,722.00	-0.42	
329	29000730	网络摄像头	Camera 200 (4K)	华创智能科技股份 有限公司	台	1	2025/8	2025/8	11,946.90	11,757.74	-	11,947.00	97	11,589.00	-1.44	
330	29000731	智慧屏	Deadlab ES2 86	华为	台	1	2025/8	2025/8	53,097.34	52,256.63	-	53,097.00	98	52,035.00	-0.42	
331	29000732	智慧屏	Deadlab ES2 86	华为	台	1	2025/8	2025/8	53,097.34	52,256.63	-	53,097.00	98	52,035.00	-0.42	
332	29000733	智慧屏	Deadlab ES2 86	华为	台	1	2025/8	2025/8	53,097.34	52,256.63	-	53,097.00	98	52,035.00	-0.42	
333	29000734	智慧屏	Deadlab ES2 86	华为	台	1	2025/8	2025/8	53,097.34	52,256.63	-	53,097.00	98	52,035.00	-0.42	
334	29000735	智慧屏	Deadlab ES2 86	华为	台	1	2025/8	2025/8	53,097.34	52,256.63	-	53,097.00	98	52,035.00	-0.42	
335	29000754	汇接交换机	56730-B1836C	华为	台	1	2025/8	2025/8	15,396.83	15,153.05	-	15,397.00	99	15,243.00	0.59	
336	29000763	第三本电脑 操作系统	华为星云L290	华为	台	1	2025/7	2025/7	5,855.75	5,670.31	-	5,856.00	96	5,622.00	-0.85	

被评估单位填表人：廖鹏
填表日期：2025年10月13日

评估人员：刘云飞，赵园鹏

固定资产—电子设备评估明细表

表4-8-7

评估基准日：2025年09月30日

被评估单位：中广核新能源（珠海）有限公司

金额单位：人民币元

序号	资产编号	设备名称	规格型号	生产厂家	计量单位	数量	购置日期	账面余额		资产减值准备	评估价值		增值率%	备注		
								原值	净值		原值	净值				
337	29000764	笔记本电脑 操作系统	华为P50 2.1.420	华为	台	1	2025/7	2025/7	5,855.75	5,670.31	-	5,855.00	5,622.00	96	5,622.00	-0.85
338	29000765	笔记本电脑 操作系统	华为P50 2.1.420	华为	台	1	2025/7	2025/7	5,855.75	5,670.31	-	5,855.00	5,622.00	96	5,622.00	-0.85
339	29000766	笔记本电脑 操作系统	华为P50 2.1.420	华为	台	1	2025/7	2025/7	5,855.75	5,670.31	-	5,855.00	5,622.00	96	5,622.00	-0.85
340	29000767	笔记本电脑 操作系统	华为P50 2.1.420	华为	台	1	2025/7	2025/7	5,855.75	5,670.31	-	5,855.00	5,622.00	96	5,622.00	-0.85
341	29000768	笔记本电脑 操作系统	华为P50 2.1.420	华为	台	1	2025/7	2025/7	5,855.75	5,670.31	-	5,855.00	5,622.00	96	5,622.00	-0.85
342	29000769	笔记本电脑 操作系统	华为P50 2.1.420	华为	台	1	2025/7	2025/7	5,855.75	5,670.31	-	5,855.00	5,622.00	96	5,622.00	-0.85
343	29000770	笔记本电脑 操作系统	华为P50 2.1.420	华为	台	1	2025/7	2025/7	5,855.75	5,670.31	-	5,855.00	5,622.00	96	5,622.00	-0.85
344	29000771	笔记本电脑 操作系统	华为P50 2.1.420	华为	台	1	2025/7	2025/7	5,855.75	5,670.31	-	5,855.00	5,622.00	96	5,622.00	-0.85
345	29000772	笔记本电脑 操作系统	华为P50 2.1.420	华为	台	1	2025/7	2025/7	5,855.75	5,670.31	-	5,855.00	5,622.00	96	5,622.00	-0.85
346	29000773	笔记本电脑 操作系统	华为P50 2.1.420	华为	台	1	2025/7	2025/7	5,855.75	5,670.31	-	5,855.00	5,622.00	96	5,622.00	-0.85
347	29000774	笔记本电脑 操作系统	华为P50 2.1.420	华为	台	1	2025/7	2025/7	5,855.75	5,670.31	-	5,855.00	5,622.00	96	5,622.00	-0.85
348	29000775	笔记本电脑 操作系统	华为P50 2.1.420	华为	台	1	2025/7	2025/7	5,855.75	5,670.31	-	5,855.00	5,622.00	96	5,622.00	-0.85
349	29000776	笔记本电脑 操作系统	华为P50 2.1.420	华为	台	1	2025/7	2025/7	5,855.75	5,670.31	-	5,855.00	5,622.00	96	5,622.00	-0.85
350	29000777	笔记本电脑 操作系统	华为P50 2.1.420	华为	台	1	2025/7	2025/7	5,855.75	5,670.31	-	5,855.00	5,622.00	96	5,622.00	-0.85
351	29000778	笔记本电脑 操作系统	华为P50 2.1.420	华为	台	1	2025/7	2025/7	5,855.75	5,670.31	-	5,855.00	5,622.00	96	5,622.00	-0.85
352	29000779	笔记本电脑 操作系统	华为P50 2.1.420	华为	台	1	2025/7	2025/7	5,855.75	5,670.31	-	5,855.00	5,622.00	96	5,622.00	-0.85
353	29000780	笔记本电脑 操作系统	华为P50 2.1.420	华为	台	1	2025/7	2025/7	5,855.75	5,670.31	-	5,855.00	5,622.00	96	5,622.00	-0.85
354	29000781	笔记本电脑 操作系统	华为P50 2.1.420	华为	台	1	2025/7	2025/7	5,855.75	5,670.31	-	5,855.00	5,622.00	96	5,622.00	-0.85
355	29000782	笔记本电脑 操作系统	华为P50 2.1.420	华为	台	1	2025/7	2025/7	5,855.75	5,670.31	-	5,855.00	5,622.00	96	5,622.00	-0.85
356	29000783	笔记本电脑 操作系统	华为P50 2.1.420	华为	台	1	2025/7	2025/7	5,855.75	5,670.31	-	5,855.00	5,622.00	96	5,622.00	-0.85
357	29000784	笔记本电脑 操作系统	华为P50 2.1.420	华为	台	1	2025/7	2025/7	5,855.75	5,670.31	-	5,855.00	5,622.00	96	5,622.00	-0.85
358	29000785	笔记本电脑 操作系统	华为P50 2.1.420	华为	台	1	2025/7	2025/7	5,855.75	5,670.31	-	5,855.00	5,622.00	96	5,622.00	-0.85
359	29000786	笔记本电脑 操作系统	华为P50 2.1.420	华为	台	1	2025/7	2025/7	5,855.75	5,670.31	-	5,855.00	5,622.00	96	5,622.00	-0.85
360	29000787	笔记本电脑 操作系统	华为P50 2.1.420	华为	台	1	2025/7	2025/7	5,855.75	5,670.31	-	5,855.00	5,622.00	96	5,622.00	-0.85
361	29000788	笔记本电脑 操作系统	华为P50 2.1.420	华为	台	1	2025/7	2025/7	5,855.75	5,670.31	-	5,855.00	5,622.00	96	5,622.00	-0.85

被评估单位填表人：廖鹏
填表日期：2025年10月13日

评估人员：刘云飞，赵同鹏

固定资产—电子设备评估明细表

表4-8-7

评估基准日：2025年09月30日

被评估单位：中广核华南第二核燃料有限公司

金额单位：人民币元

序号	资产编号	设备名称	规格型号	生产厂家	计量单位	数量	购置日期	启用日期	账面余额		资产减值准备	评估价值		增值率%	备注
									原值	净值		原值	成新率%		
362	29000769	笔记本电脑 操作系统	华为笔记本电脑	华为	台	1	2025/7	2025/7	5,855.75	5,670.31	-	5,856.00	96	5,622.00	-0.85
363	29000750	笔记本电脑 操作系统	华为笔记本电脑	华为	台	1	2025/7	2025/7	5,855.75	5,670.31	-	5,856.00	96	5,622.00	-0.85
364	29000751	笔记本电脑 操作系统	华为笔记本电脑	华为	台	1	2025/7	2025/7	5,855.75	5,670.31	-	5,856.00	96	5,622.00	-0.85
365	29000752	笔记本电脑 操作系统	华为笔记本电脑	华为	台	1	2025/7	2025/7	5,855.75	5,670.31	-	5,856.00	96	5,622.00	-0.85
366	29000753	笔记本电脑 操作系统	华为笔记本电脑	华为	台	1	2025/7	2025/7	5,855.75	5,670.31	-	5,856.00	96	5,622.00	-0.85
367	29000754	笔记本电脑 操作系统	华为笔记本电脑	华为	台	1	2025/7	2025/7	5,855.75	5,670.31	-	5,856.00	96	5,622.00	-0.85
368	29000755	笔记本电脑 操作系统	华为笔记本电脑	华为	台	1	2025/7	2025/7	5,855.75	5,670.31	-	5,856.00	96	5,622.00	-0.85
369	29000756	笔记本电脑 操作系统	华为笔记本电脑	华为	台	1	2025/7	2025/7	5,855.75	5,670.31	-	5,856.00	96	5,622.00	-0.85
370	29000757	笔记本电脑 操作系统	华为笔记本电脑	华为	台	1	2025/7	2025/7	5,855.75	5,670.31	-	5,856.00	96	5,622.00	-0.85
371	29000758	笔记本电脑 操作系统	华为笔记本电脑	华为	台	1	2025/7	2025/7	5,855.75	5,670.31	-	5,856.00	96	5,622.00	-0.85
372	29000759	笔记本电脑 操作系统	华为笔记本电脑	华为	台	1	2025/7	2025/7	5,855.75	5,670.31	-	5,856.00	96	5,622.00	-0.85
373	29000800	笔记本电脑 操作系统	华为笔记本电脑	华为	台	1	2025/7	2025/7	5,855.75	5,670.31	-	5,856.00	96	5,622.00	-0.85
374	29000801	笔记本电脑 操作系统	华为笔记本电脑	华为	台	1	2025/7	2025/7	5,855.75	5,670.31	-	5,856.00	96	5,622.00	-0.85
375	29000802	笔记本电脑 操作系统	华为笔记本电脑	华为	台	1	2025/7	2025/7	5,855.75	5,670.31	-	5,856.00	96	5,622.00	-0.85
376	29000803	笔记本电脑 操作系统	华为笔记本电脑	华为	台	1	2025/7	2025/7	5,855.75	5,670.31	-	5,856.00	96	5,622.00	-0.85
377	29000804	笔记本电脑 操作系统	华为笔记本电脑	华为	台	1	2025/7	2025/7	5,855.75	5,670.31	-	5,856.00	96	5,622.00	-0.85
378	29000805	笔记本电脑 操作系统	华为笔记本电脑	华为	台	1	2025/7	2025/7	5,855.75	5,670.31	-	5,856.00	96	5,622.00	-0.85
379	29000806	笔记本电脑 操作系统	华为笔记本电脑	华为	台	1	2025/7	2025/7	5,855.75	5,670.31	-	5,856.00	96	5,622.00	-0.85
380	29000807	笔记本电脑 操作系统	华为笔记本电脑	华为	台	1	2025/7	2025/7	5,855.75	5,670.31	-	5,856.00	96	5,622.00	-0.85
381	29000808	笔记本电脑 操作系统	华为笔记本电脑	华为	台	1	2025/7	2025/7	5,855.75	5,670.31	-	5,856.00	96	5,622.00	-0.85
382	29000809	笔记本电脑 操作系统	华为笔记本电脑	华为	台	1	2025/7	2025/7	5,855.75	5,670.31	-	5,856.00	96	5,622.00	-0.85
383	29000810	笔记本电脑 操作系统	华为笔记本电脑	华为	台	1	2025/7	2025/7	5,855.75	5,670.31	-	5,856.00	96	5,622.00	-0.85
384	29000811	笔记本电脑 操作系统	华为笔记本电脑	华为	台	1	2025/7	2025/7	5,855.75	5,670.31	-	5,856.00	96	5,622.00	-0.85
385	29000812	笔记本电脑 操作系统	华为笔记本电脑	华为	台	1	2025/7	2025/7	5,855.75	5,670.31	-	5,856.00	96	5,622.00	-0.85
386	29000813	笔记本电脑 操作系统	华为笔记本电脑	华为	台	1	2025/7	2025/7	5,855.75	5,670.31	-	5,856.00	96	5,622.00	-0.85

被评估单位填表人：廖鹏
填表日期：2025年10月13日

评估人员：刘云飞，赵园鹏

固定资产—电子设备评估明细表

表4-8-7

评估基准日：2025年09月30日

被评估单位：中广核广东三核有限公司

金额单位：人民币元

序号	资产编号	设备名称	规格型号	生产厂家	计量单位	数量	购置日期	启用日期	账面金额		资产减值准备	评估价值		增值率%	备注
									原值	净值		原值	净值		
387	29000814	笔记本电脑 操作柜	华为牌 ZSL420	华为	台	1	2025.7	2025.7	5,855.75	5,670.31	-	5,855.00	5,622.00	-0.85	
388	29000815	笔记本电脑 操作柜	华为牌 ZSL420	华为	台	1	2025.7	2025.7	5,855.75	5,670.31	-	5,855.00	5,622.00	-0.85	
389	29000816	笔记本电脑 操作柜	华为牌 ZSL420	华为	台	1	2025.7	2025.7	5,855.75	5,670.31	-	5,855.00	5,622.00	-0.85	
390	29000817	笔记本电脑 操作柜	华为牌 ZSL420	华为	台	1	2025.7	2025.7	5,855.75	5,670.31	-	5,855.00	5,622.00	-0.85	
391	29000818	笔记本电脑 操作柜	华为牌 ZSL420	华为	台	1	2025.7	2025.7	5,855.75	5,670.31	-	5,855.00	5,622.00	-0.85	
392	29000819	笔记本电脑 操作柜	华为牌 ZSL420	华为	台	1	2025.7	2025.7	5,855.75	5,670.31	-	5,855.00	5,622.00	-0.85	
393	29000820	笔记本电脑 操作柜	华为牌 ZSL420	华为	台	1	2025.7	2025.7	5,855.75	5,670.31	-	5,855.00	5,622.00	-0.85	
394	29000821	笔记本电脑 操作柜	华为牌 ZSL420	华为	台	1	2025.7	2025.7	5,855.75	5,670.31	-	5,855.00	5,622.00	-0.85	
395	29000822	笔记本电脑 操作柜	华为牌 ZSL420	华为	台	1	2025.7	2025.7	5,855.75	5,670.31	-	5,855.00	5,622.00	-0.85	
396	29000823	笔记本电脑 操作柜	华为牌 ZSL420	华为	台	1	2025.8	2025.8	5,855.75	5,763.03	-	5,855.00	5,690.00	-1.44	
397	29000824	笔记本电脑 操作柜	华为牌 ZSL420	华为	台	1	2025.8	2025.8	5,855.75	5,763.03	-	5,855.00	5,690.00	-1.44	
398	29000825	笔记本电脑 操作柜	华为牌 ZSL420	华为	台	1	2025.8	2025.8	5,855.75	5,763.03	-	5,855.00	5,690.00	-1.44	
399	29000826	笔记本电脑 操作柜	华为牌 ZSL420	华为	台	1	2025.8	2025.8	5,855.75	5,763.03	-	5,855.00	5,690.00	-1.44	
400	29000827	笔记本电脑 操作柜	华为牌 ZSL420	华为	台	1	2025.8	2025.8	5,855.75	5,763.03	-	5,855.00	5,690.00	-1.44	
401	29000828	笔记本电脑 操作柜	华为牌 ZSL420	华为	台	1	2025.8	2025.8	5,855.75	5,763.03	-	5,855.00	5,690.00	-1.44	
402	29000829	笔记本电脑 操作柜	华为牌 ZSL420	华为	台	1	2025.8	2025.8	5,855.75	5,763.03	-	5,855.00	5,690.00	-1.44	
403	29000830	笔记本电脑 操作柜	华为牌 ZSL420	华为	台	1	2025.8	2025.8	5,855.75	5,763.03	-	5,855.00	5,690.00	-1.44	
404	29000831	笔记本电脑 操作柜	华为牌 ZSL420	华为	台	1	2025.8	2025.8	5,855.75	5,763.03	-	5,855.00	5,690.00	-1.44	
405	29000832	笔记本电脑 操作柜	华为牌 ZSL420	华为	台	1	2025.8	2025.8	5,855.75	5,763.03	-	5,855.00	5,690.00	-1.44	
406	29000833	笔记本电脑 操作柜	华为牌 ZSL420	华为	台	1	2025.8	2025.8	5,855.75	5,763.03	-	5,855.00	5,690.00	-1.44	
407	29000834	笔记本电脑 操作柜	华为牌 ZSL420	华为	台	1	2025.8	2025.8	5,855.75	5,763.03	-	5,855.00	5,690.00	-1.44	
408	29000835	笔记本电脑 操作柜	华为牌 ZSL420	华为	台	1	2025.8	2025.8	5,855.75	5,763.03	-	5,855.00	5,690.00	-1.44	
409	29000836	笔记本电脑 操作柜	华为牌 ZSL420	华为	台	1	2025.8	2025.8	5,855.75	5,763.03	-	5,855.00	5,690.00	-1.44	
410	29000837	笔记本电脑 操作柜	华为牌 ZSL420	华为	台	1	2025.8	2025.8	5,855.75	5,763.03	-	5,855.00	5,690.00	-1.44	
411	29000838	笔记本电脑 操作柜	华为牌 ZSL420	华为	台	1	2025.8	2025.8	5,855.75	5,763.03	-	5,855.00	5,690.00	-1.44	

被评估单位填表人：廖朋
填表日期：2025年10月13日

评估人员：刘云飞、赵同朋

固定资产—电子设备评估明细表

表4-8-7

评估基准日：2025年09月30日

被评估单位：中广核苍南第二发电有限公司

序号	资产编号	设备名称	规格型号	生产厂家	计量单位	数量	购置日期	启用日期	账面金额		资产减值准备	评估价值		增值率%	备注
									原值	净值		原值	净值		
									净值	净值		成本率%	净值		
412	29000839	笔记本电脑 操作系统	华为Mate420	华为	台	1	2025/8	2025/8	5,855.75	5,763.03	-	5,856.00	97	5,680.00	-1.44
413	29000840	笔记本电脑 操作系统	华为Mate420	华为	台	1	2025/8	2025/8	5,855.75	5,763.03	-	5,856.00	97	5,680.00	-1.44
414	29000841	笔记本电脑 操作系统	华为Mate420	华为	台	1	2025/8	2025/8	5,855.75	5,763.03	-	5,856.00	97	5,680.00	-1.44
415	29000842	笔记本电脑 操作系统	华为Mate420	华为	台	1	2025/8	2025/8	5,855.75	5,763.03	-	5,856.00	97	5,680.00	-1.44
416	29000843	笔记本电脑 操作系统	华为Mate420	华为	台	1	2025/8	2025/8	5,855.75	5,763.03	-	5,856.00	97	5,680.00	-1.44
417	29000844	笔记本电脑 操作系统	华为Mate420	华为	台	1	2025/8	2025/8	5,855.75	5,763.03	-	5,856.00	97	5,680.00	-1.44
418	29000845	笔记本电脑 操作系统	华为Mate420	华为	台	1	2025/8	2025/8	5,855.75	5,763.03	-	5,856.00	97	5,680.00	-1.44
419	29000846	笔记本电脑 操作系统	华为Mate420	华为	台	1	2025/8	2025/8	5,855.75	5,763.03	-	5,856.00	97	5,680.00	-1.44
420	29000847	笔记本电脑 操作系统	华为Mate420	华为	台	1	2025/8	2025/8	5,855.75	5,763.03	-	5,856.00	97	5,680.00	-1.44
421	29000848	笔记本电脑 操作系统	华为Mate420	华为	台	1	2025/8	2025/8	5,855.75	5,763.03	-	5,856.00	97	5,680.00	-1.44
422	29000849	笔记本电脑 操作系统	华为Mate420	华为	台	1	2025/8	2025/8	5,855.75	5,763.03	-	5,856.00	97	5,680.00	-1.44
423	29000850	笔记本电脑 操作系统	华为Mate420	华为	台	1	2025/8	2025/8	5,855.75	5,763.03	-	5,856.00	97	5,680.00	-1.44
424	29000851	笔记本电脑 操作系统	华为Mate420	华为	台	1	2025/8	2025/8	5,855.75	5,763.03	-	5,856.00	97	5,680.00	-1.44
425	29000852	笔记本电脑 操作系统	华为Mate420	华为	台	1	2025/8	2025/8	5,855.75	5,763.03	-	5,856.00	97	5,680.00	-1.44
426	29000853	笔记本电脑 操作系统	华为Mate420	华为	台	1	2025/8	2025/8	5,855.75	5,763.03	-	5,856.00	97	5,680.00	-1.44
427	29000854	笔记本电脑 操作系统	华为Mate420	华为	台	1	2025/8	2025/8	5,855.75	5,763.03	-	5,856.00	97	5,680.00	-1.44
428	29000855	笔记本电脑 操作系统	华为Mate420	华为	台	1	2025/8	2025/8	5,855.75	5,763.03	-	5,856.00	97	5,680.00	-1.44
429	29000856	笔记本电脑 操作系统	华为Mate420	华为	台	1	2025/8	2025/8	5,855.75	5,763.03	-	5,856.00	97	5,680.00	-1.44
430	29000857	笔记本电脑 操作系统	华为Mate420	华为	台	1	2025/8	2025/8	5,855.75	5,763.03	-	5,856.00	97	5,680.00	-1.44
431	29000858	笔记本电脑 操作系统	华为Mate420	华为	台	1	2025/8	2025/8	5,855.75	5,763.03	-	5,856.00	97	5,680.00	-1.44
432	29000859	笔记本电脑 操作系统	华为Mate420	华为	台	1	2025/8	2025/8	5,855.75	5,763.03	-	5,856.00	97	5,680.00	-1.44
433	29000860	笔记本电脑 操作系统	华为Mate420	华为	台	1	2025/8	2025/8	5,855.75	5,763.03	-	5,856.00	97	5,680.00	-1.44
434	29000861	笔记本电脑 操作系统	华为Mate420	华为	台	1	2025/8	2025/8	5,855.75	5,763.03	-	5,856.00	97	5,680.00	-1.44
435	29000862	笔记本电脑 操作系统	华为Mate420	华为	台	1	2025/8	2025/8	5,855.75	5,763.03	-	5,856.00	97	5,680.00	-1.44
436	29001155	水箱	182L	海尔	台	1	2025/9	2025/9	766.73	766.73	-	767.00	100	767.00	0.03

被评估单位填表人：廖鹏
填表日期：2025年10月13日

评估人员：刘云飞，赵园晴

固定资产—电子设备评估明细表

表4-8-7

评估基准日：2025年09月30日

被评估单位：广州市花都区三林印务有限公司

金额单位：人民币元

序号	资产编号	设备名称	规格型号	生产厂家	计量 单位	数量	购置日期	启用日期	账面余额		资产减值准备	评估价值		增值率%	备注
									原值	净值		原值	净值		
437	25001156	印刷	182L	希尔	台	1	2025/9	2025/9	786.73	786.73	-	787.00	787.00	0.03	
438	25001157	印刷	182L	希尔	台	1	2025/9	2025/9	786.73	786.73	-	787.00	787.00	0.03	
439	25001158	印刷	220L	希尔	台	1	2025/9	2025/9	1,592.04	1,592.04	-	1,592.00	1,592.00	-0.00	
440	25001159	大平会议桌	8000*2000*750	华奥科技	台	1	2025/7	2025/7	22,831.86	22,108.86	-	22,832.00	22,147.00	0.17	
441	25001160	大平会议桌	8000*2000*750	华奥科技	台	1	2025/7	2025/7	22,831.86	22,108.86	-	22,832.00	22,147.00	0.17	
442	25001667	工业交换机	56730-HS306	华海	台	1	2025/8	2025/8	15,366.83	15,153.05	-	15,367.00	15,243.00	0.59	
443	25001668	工业交换机	56730-HS306	华海	台	1	2025/8	2025/8	15,366.83	15,153.05	-	15,367.00	15,243.00	0.59	
444	25001669	工业交换机	56730-HS306	华海	台	1	2025/8	2025/8	15,366.83	15,153.05	-	15,367.00	15,243.00	0.59	
445	25001670	工业交换机	56730-HS306	华海	台	1	2025/8	2025/8	15,366.83	15,153.05	-	15,367.00	15,243.00	0.59	
446	25001671	工业交换机	56730-HS306	华海	台	1	2025/8	2025/8	15,366.83	15,153.05	-	15,367.00	15,243.00	0.59	
447	25001672	工业交换机	56730-HS306	华海	台	1	2025/8	2025/8	15,366.83	15,153.05	-	15,367.00	15,243.00	0.59	
448	25001673	美的洗衣机	90L0062024	美的集团股份有限公司	台	1	2025/8	2025/8	1,256.63	1,236.74	-	1,257.00	1,219.00	-1.43	
449	25001674	美的洗衣机	90L0062024	美的集团股份有限公司	台	1	2025/8	2025/8	1,256.63	1,236.73	-	1,257.00	1,219.00	-1.43	
450	25001675	美的洗衣机	90L0062024	美的集团股份有限公司	台	1	2025/8	2025/8	1,256.64	1,236.74	-	1,257.00	1,219.00	-1.43	
451	25001676	美的洗衣机	90L0062024	美的集团股份有限公司	台	1	2025/8	2025/8	1,256.64	1,236.74	-	1,257.00	1,219.00	-1.43	
452	25001677	美的洗衣机	90L0062024	美的集团股份有限公司	台	1	2025/8	2025/8	1,256.64	1,236.74	-	1,257.00	1,219.00	-1.43	
453	25001678	美的洗衣机	90L0062024	美的集团股份有限公司	台	1	2025/8	2025/8	1,256.64	1,236.74	-	1,257.00	1,219.00	-1.43	
454	25001688	美的洗衣机	90L0062024	美的集团股份有限公司	台	1	2025/8	2025/8	1,256.64	1,236.74	-	1,257.00	1,232.00	-0.38	
455	25001689	美的洗衣机	90L0062024	美的集团股份有限公司	台	1	2025/8	2025/8	1,256.64	1,236.74	-	1,257.00	1,232.00	-0.38	
456	25001690	美的洗衣机	90L0062024	美的集团股份有限公司	台	1	2025/8	2025/8	1,256.64	1,236.74	-	1,257.00	1,232.00	-0.38	
457	25001691	美的洗衣机	90L0062024	美的集团股份有限公司	台	1	2025/8	2025/8	1,256.64	1,236.74	-	1,257.00	1,232.00	-0.38	
458	25001692	美的洗衣机	90L0062024	美的集团股份有限公司	台	1	2025/8	2025/8	1,256.64	1,236.74	-	1,257.00	1,232.00	-0.38	
459	25001694	美的洗衣机	90L0062024	美的集团股份有限公司	台	1	2025/8	2025/8	1,256.64	1,236.74	-	1,257.00	1,232.00	-0.38	
460	25001696	美的烘干机	90T007210	美的集团股份有限公司	台	1	2025/8	2025/8	724.78	713.30	-	725.00	703.00	-1.44	
461	25001700	美的烘干机	90T007210	美的集团股份有限公司	台	1	2025/8	2025/8	724.78	713.30	-	725.00	703.00	-1.44	
462	25001701	美的烘干机	90T007210	美的集团股份有限公司	台	1	2025/8	2025/8	724.78	713.30	-	725.00	703.00	-1.44	

被评估单位填表人：廖鹏
填表日期：2025年10月13日

评估人员：刘云飞，赵同鹏

固定资产—电子设备评估明细表

表4-2-7

评估基准日：2025年09月30日

被评估单位：中广核花港第二核电有限公司

金额单位：人民币元

序号	资产编号	设备名称	规格型号	生产厂家	计量单位	数量	购置日期	启用日期	账面余额		资产减值准备	评估价值		增值率%	备注
									原值	净值		原值	成新率%	净值	
463	29001702	美的烘干机	MH70V210	美的集团股份有限公司	台	1	2025/6	2025/6	724.78	713.30	-	725.00	98	711.00	-0.32
464	29001703	美的烘干机	MH70V210	美的集团股份有限公司	台	1	2025/6	2025/6	724.78	713.30	-	725.00	98	711.00	-0.32
465	29001704	美的烘干机	MH70V210	美的集团股份有限公司	台	1	2025/6	2025/6	724.78	713.30	-	725.00	98	711.00	-0.32
466	29001705	美的烘干机	MH70V210	美的集团股份有限公司	台	1	2025/6	2025/6	724.78	713.30	-	725.00	98	711.00	-0.32
467	29001709	电视	75H55E	海信	台	1	2025/7	2025/7	3,193.85	3,092.71	-	3,194.00	97	3,098.00	0.17
468	29001710	电视	75H55E	海信	台	1	2025/7	2025/7	3,193.85	3,092.71	-	3,194.00	97	3,098.00	0.17
469	29001711	电视	75H55E	海信	台	1	2025/7	2025/7	3,193.85	3,092.71	-	3,194.00	97	3,098.00	0.17
470	29001712	电视	75H55E	海信	台	1	2025/7	2025/7	3,193.85	3,092.71	-	3,194.00	97	3,098.00	0.17
471	29001713	电视	75H55E	海信	台	1	2025/7	2025/7	3,193.85	3,092.71	-	3,194.00	97	3,098.00	0.17
472	29001714	电视	75H55E	海信	台	1	2025/7	2025/7	3,193.85	3,092.71	-	3,194.00	97	3,098.00	0.17
473	29001715	电视	75H55E	海信	台	1	2025/7	2025/7	3,193.85	3,092.71	-	3,194.00	97	3,098.00	0.17
474	29001716	电视	75H55E	海信	台	1	2025/7	2025/7	3,193.85	3,092.71	-	3,194.00	97	3,098.00	0.17
475	29001717	电视	75H55E	海信	台	1	2025/7	2025/7	3,193.85	3,092.71	-	3,194.00	97	3,098.00	0.17
476	29001718	电视	75H55E	海信	台	1	2025/7	2025/7	3,193.85	3,092.71	-	3,194.00	97	3,098.00	0.17
477	29001719	电视	75H55E	海信	台	1	2025/7	2025/7	3,193.85	3,092.71	-	3,194.00	97	3,098.00	0.17
478	29001720	电视	75H55E	海信	台	1	2025/7	2025/7	3,193.85	3,092.71	-	3,194.00	97	3,098.00	0.17
479	29001734	电视	海信75寸	海信集团	台	1	2025/7	2025/7	3,193.85	3,092.71	-	3,194.00	97	3,098.00	0.17
480	29001735	电视	海信75寸	海信集团	台	1	2025/7	2025/7	3,193.85	3,092.71	-	3,194.00	97	3,098.00	0.17
481	29001736	电视	海信75寸	海信集团	台	1	2025/7	2025/7	3,193.85	3,092.71	-	3,194.00	97	3,098.00	0.17
482	29001737	电视	海信75寸	海信集团	台	1	2025/7	2025/7	3,193.85	3,092.71	-	3,194.00	97	3,098.00	0.17
483	29001738	电视	海信75寸	海信集团	台	1	2025/7	2025/7	3,193.85	3,092.71	-	3,194.00	97	3,098.00	0.17
484	29001739	电视	海信75寸	海信集团	台	1	2025/7	2025/7	3,193.85	3,092.71	-	3,194.00	97	3,098.00	0.17
485	29001740	电视	海信75寸	海信集团	台	1	2025/7	2025/7	3,193.85	3,092.71	-	3,194.00	97	3,098.00	0.17
486	29001741	电视	海信75寸	海信集团	台	1	2025/7	2025/7	3,193.85	3,092.71	-	3,194.00	97	3,098.00	0.17
487	29001742	电视	海信75寸	海信集团	台	1	2025/7	2025/7	3,193.85	3,092.71	-	3,194.00	97	3,098.00	0.17
488	29001743	电视	海信75寸	海信集团	台	1	2025/7	2025/7	3,193.85	3,092.71	-	3,194.00	97	3,098.00	0.17

被评估单位填表人：廖鹏
填表日期：2025年10月13日

评估人员：刘云飞、赵同鹏

固定资产—电子设备评估明细表

表4-8-7

评估基准日：2025年09月30日

被评估单位：中广核技术装备有限公司

金额单位：人民币元

序号	资产编号	设备名称	规格型号	生产厂家	计量单位	数量	购置日期	启用日期	账面余额		资产减值准备	评估价值		增值率%	备注
									原值	净值		原值	净值		
489	29001744	电视	海信75寸	海信集团	台	1	2025/7	2025/7	3,193.85	3,092.71	-	3,194.00	3,096.00	0.17	
490	29001745	电视	海信75寸	海信集团	台	1	2025/7	2025/7	3,193.85	3,092.71	-	3,194.00	3,096.00	0.17	
491	29001746	电视	海信75寸	海信集团	台	1	2025/7	2025/7	3,193.85	3,092.71	-	3,194.00	3,096.00	0.17	
492	29001747	电视	海信75寸	海信集团	台	1	2025/7	2025/7	3,193.85	3,092.71	-	3,194.00	3,096.00	0.17	
493	29001848	电视柜	50寸康佳	康佳	台	1	2025/6	2025/6	1,230.09	1,171.65	-	1,230.00	1,181.00	0.80	
494	29001849	电视柜	50寸康佳	康佳	台	1	2025/6	2025/6	1,230.09	1,171.65	-	1,230.00	1,181.00	0.80	
495	29001850	电视柜	50寸康佳	康佳	台	1	2025/6	2025/6	1,230.09	1,171.65	-	1,230.00	1,181.00	0.80	
496	29001851	电视柜	50寸康佳	康佳	台	1	2025/6	2025/6	1,230.09	1,171.65	-	1,230.00	1,181.00	0.80	
497	29001852	电视柜	50寸康佳	康佳	台	1	2025/6	2025/6	1,230.09	1,171.65	-	1,230.00	1,181.00	0.80	
498	29001853	电视柜	50寸康佳	康佳	台	1	2025/6	2025/6	1,230.09	1,171.65	-	1,230.00	1,181.00	0.80	
499	29001854	电视柜	50寸康佳	康佳	台	1	2025/6	2025/6	1,230.09	1,171.65	-	1,230.00	1,181.00	0.80	
500	29001855	电视柜	50寸康佳	康佳	台	1	2025/6	2025/6	1,230.09	1,171.65	-	1,230.00	1,181.00	0.80	
501	29001856	电视柜	50寸康佳	康佳	台	1	2025/6	2025/6	1,230.08	1,171.64	-	1,230.00	1,181.00	0.80	
502	29001859	微波炉	沁园	格力智控技术集团	台	1	2025/9	2025/9	3,185.84	3,185.84	-	3,186.00	3,186.00	0.01	
503	29001860	微波炉	沁园	格力智控技术集团	台	1	2025/9	2025/9	3,757.52	3,757.52	-	3,758.00	3,758.00	0.01	
504	29001861	微波炉型号A	沁园	格力智控技术集团	台	1	2025/9	2025/9	5,308.85	5,308.85	-	5,309.00	5,309.00	0.00	
505	29001862	微波炉型号B	沁园	格力智控技术集团	台	1	2025/9	2025/9	2,991.15	2,991.15	-	2,991.00	2,991.00	-0.01	
506	29001863	微波炉	沁园	格力智控技术集团	台	1	2025/9	2025/9	2,033.63	2,033.63	-	2,034.00	2,034.00	0.02	
507	29001864	微波炉	沁园	格力智控技术集团	台	1	2025/9	2025/9	2,505.31	2,505.31	-	2,505.00	2,505.00	-0.01	
508	29001865	微波炉	沁园	格力智控技术集团	台	1	2025/9	2025/9	6,937.17	6,937.17	-	6,937.00	6,937.00	-0.00	
509	29001862	海尔洗衣机	BCD-118TMPAE	海尔集团	台	1	2025/9	2025/9	2,653.98	2,653.98	-	2,654.00	2,627.00	-1.02	
510	29001863	118L三门小冰箱	BCD-118TMPAE	海尔集团	台	1	2025/7	2025/7	1,023.00	990.60	-	1,023.00	992.00	0.14	
511	29001864	118L三门小冰箱	BCD-118TMPAE	海尔集团	台	1	2025/7	2025/7	1,023.00	990.60	-	1,023.00	992.00	0.14	
512	29001865	118L三门小冰箱	BCD-118TMPAE	海尔集团	台	1	2025/7	2025/7	766.73	761.81	-	787.00	763.00	0.16	
513	29001866	118L三门小冰箱	BCD-118TMPAE	海尔集团	台	1	2025/7	2025/7	766.73	761.81	-	787.00	763.00	0.16	
514	29001867	118L三门小冰箱	BCD-118TMPAE	海尔集团	台	1	2025/7	2025/7	766.73	761.81	-	787.00	763.00	0.16	
515	29001868	118L三门小冰箱	BCD-118TMPAE	海尔集团	台	1	2025/7	2025/7	766.71	761.79	-	787.00	763.00	0.16	

被评估单位填表人：廖鹏
填表日期：2025年10月13日

评估人员：刘云飞、赵同朋

固定资产—电子设备评估明细表

表4-8-7

评估基准日：2025年09月30日

被评估单位：中广核苍南第二核燃料有限公司

金额单位：人民币元

序号	资产编号	设备名称	规格型号	生产厂家	计量单位	数量	购置日期	启用日期	账面余额		资产减值准备	评估价值		增值率%	备注
									原值	净值		原值	净值		
516	29001905	100寸电视	创维	创维	台	1	2025/6	2025/6	8,800.88	8,661.53	-	8,801.00	8,625.00	-0.42	
517	29001906	100寸电视	创维	创维	台	1	2025/6	2025/6	8,800.88	8,661.53	-	8,801.00	8,625.00	-0.42	
518	29001907	100寸电视	创维	创维	台	1	2025/6	2025/6	8,800.88	8,661.53	-	8,801.00	8,625.00	-0.42	
519	29001908	100寸电视	创维	创维	台	1	2025/6	2025/6	8,800.88	8,661.53	-	8,801.00	8,625.00	-0.42	
520	29001909	100寸电视	创维	创维	台	1	2025/6	2025/6	8,800.88	8,661.53	-	8,801.00	8,625.00	-0.42	
521	29001910	100寸电视	创维	创维	台	1	2025/6	2025/6	8,800.88	8,661.53	-	8,801.00	8,625.00	-0.42	
522	29001911	100寸电视	创维	创维	台	1	2025/6	2025/6	8,800.88	8,661.53	-	8,801.00	8,625.00	-0.42	
523	29001912	100寸电视	创维	创维	台	1	2025/6	2025/6	8,800.88	8,661.53	-	8,801.00	8,625.00	-0.42	
524	29001913	100寸电视	创维	创维	台	1	2025/6	2025/6	8,800.88	8,661.53	-	8,801.00	8,625.00	-0.42	
525	29001914	100寸电视	创维	创维	台	1	2025/6	2025/6	8,800.88	8,661.53	-	8,801.00	8,625.00	-0.42	
526	29001915	100寸电视	创维	创维	台	1	2025/6	2025/6	8,800.88	8,661.53	-	8,801.00	8,625.00	-0.42	
527	29001916	100寸电视	创维	创维	台	1	2025/6	2025/6	8,800.88	8,661.53	-	8,801.00	8,625.00	-0.42	
528	29001917	100寸电视	创维	创维	台	1	2025/6	2025/6	8,800.88	8,661.53	-	8,801.00	8,625.00	-0.42	
529	29001918	100寸电视	创维	创维	台	1	2025/6	2025/6	8,800.88	8,661.53	-	8,801.00	8,625.00	-0.42	
530	29001919	100寸电视	创维	创维	台	1	2025/6	2025/6	8,800.88	8,661.53	-	8,801.00	8,625.00	-0.42	
531	29001920	100寸电视	创维	创维	台	1	2025/6	2025/6	8,800.88	8,661.53	-	8,801.00	8,625.00	-0.42	
532	29001921	100寸电视	创维	创维	台	1	2025/6	2025/6	8,800.88	8,661.53	-	8,801.00	8,625.00	-0.42	
533	29001922	100寸电视	创维	创维	台	1	2025/6	2025/6	8,800.88	8,661.53	-	8,801.00	8,625.00	-0.42	
534	29001925	电视	康佳 (KONKA) LE1965G200R-65英寸电视机	康佳	台	1	2025/9	2025/9	1,938.05	1,938.05	-	1,938.00	1,919.00	-0.98	
535	29001926	电视	康佳 (KONKA) LE1965G300R-65英寸电视机	康佳	台	1	2025/9	2025/9	1,938.05	1,938.05	-	1,938.00	1,919.00	-0.98	
536	29001927	电视	康佳 (KONKA) LE1965G300R-63英寸电视机	康佳	台	1	2025/9	2025/9	1,938.05	1,938.05	-	1,938.00	1,919.00	-0.98	
537	29001928	电视	康佳 (KONKA) LE1965G300R-66英寸电视机	康佳	台	1	2025/9	2025/9	1,938.05	1,938.05	-	1,938.00	1,919.00	-0.98	
538	29001929	电视	康佳 (KONKA) LE1965G300R-66英寸电视机	康佳	台	1	2025/9	2025/9	1,938.05	1,938.05	-	1,938.00	1,919.00	-0.98	
539	29001930	电视	康佳 (KONKA) LE1965G300R-65英寸电视机	康佳	台	1	2025/9	2025/9	1,938.05	1,938.05	-	1,938.00	1,919.00	-0.98	
540	29001931	电视	康佳 (KONKA) LE1965G300R-65英寸电视机	康佳	台	1	2025/9	2025/9	1,938.05	1,938.05	-	1,938.00	1,919.00	-0.98	
541	29001932	电视	康佳 (KONKA) LE1965G300R-65英寸电视机	康佳	台	1	2025/9	2025/9	1,938.05	1,938.05	-	1,938.00	1,919.00	-0.98	
542	29001933	电视	康佳 (KONKA) LE1965G300R-65英寸电视机	康佳	台	1	2025/9	2025/9	1,938.05	1,938.05	-	1,938.00	1,919.00	-0.98	

被评估单位填表人：廖鹏
填表日期：2025年10月13日

评估人员：刘云飞、赵园鹏

固定资产—电子设备评估明细表

表4-8-7

评估基准日：2025年09月30日

被评估单位：中广核苍南第二核业有限公司

金额单位：人民币元

序号	资产编号	设备名称	规格型号	生产厂家	计量单位	数量	购置日期	启用日期	账面余额		资产减值准备	评估价值		增值率%	备注
									原值	净值		原值	净值		
543	29001934	电视	康佳 (KONKA) LED65G300E 65英寸电视机	康佳	台	1	2025/9	2025/9	1,938.05	1,938.05	-	1,938.00	1,919.00	-0.98	
544	29001935	电视	康佳 (KONKA) LED65G300E 65英寸电视机	康佳	台	1	2025/9	2025/9	1,938.05	1,938.05	-	1,938.00	1,919.00	-0.98	
545	29001936	冰箱	海尔集团 (Haier) 182L三门冰箱 BCD-182LJ2290H1 自冷定制	海尔集团	台	1	2025/9	2025/9	768.73	768.73	-	767.00	779.00	-0.98	
546	29001942	65寸卧式侧拉冷冻— 冰柜		京能网络科技有限 公司	台	1	2025/9	2025/9	5,132.74	5,132.74	-	5,133.00	5,133.00	0.01	
合计															
金额合计									3,757,860.19	3,512,674.69	-	3,757,952.00	3,513,389.00	0.02	
减：电子设备减值准备															
净额合计									3,757,860.19	3,512,674.69		3,757,952.00	3,513,389.00	0.02	

被评估单位填表人：廖鹏
填表日期：2025年10月13日

评估人员：刘云飞，赵同鹏

[illegible]

长期借款评估明细表

表6-1

评估基准日：2025年09月30日

被评估单位：中广核苍南第二核电有限公司

金额单位：人民币元

序号	贷款银行（或机构）名称	银行账号	合同编号	发生日期	到期日	年利率%	币种	账面价值	评估价值	备注
1	中国建设银行	33050362722700000566	HTU330627200FBWB2023N0001	2023/11/29	2026/11/28	2.05%	人民币	196,000,000.00	196,000,000.00	
2	中国建设银行	33050362722700000566	HTU330627200FBWB2023N0001	2024/1/19	2026/11/28	2.05%	人民币	110,000,000.00	110,000,000.00	
3	中国建设银行	33050362722700000566	HTU330627200FBWB2023N0001	2024/6/28	2026/11/28	2.05%	人民币	30,000,000.00	30,000,000.00	
4	中国建设银行	33050362722700000566	HTU330627200FBWB2023N0001	2025/1/15	2026/11/28	2.05%	人民币	269,483,964.44	269,483,964.44	
5	中国建设银行	33050362722700000566	HTU330627200FBWB2023N0001	2025/1/16	2026/11/28	2.05%	人民币	4,189,049.00	4,189,049.00	
6	中国建设银行	33050362722700000566	HTU330627200FBWB2023N0001	2025/1/20	2026/11/28	2.05%	人民币	252,312,259.93	252,312,259.93	
7	中国建设银行	33050362722700000566	HTU330627200FBWB2023N0001	2025/1/21	2026/11/28	2.05%	人民币	1,544,116.66	1,544,116.66	
8	中国建设银行	33050362722700000566	HTU330627200FBWB2023N0001	2025/7/4	2026/11/28	2.05%	人民币	310,000,000.00	310,000,000.00	
9	中国建设银行	33050362722700000566	HTU330627200FBWB2023N0001	2025/9/18	2026/11/28	2.05%	人民币	388,000,000.00	388,000,000.00	
10	中国建设银行	33050362722700000566	HTU330627200FBWB2023N0001	2025/9/18	2026/11/28	2.05%	人民币	342,000,000.00	342,000,000.00	
11	中国银行	397483930787	通CN2023ZG-HDR001	2023/11/30	2026/11/29	2.05%	人民币	190,000,000.00	190,000,000.00	
12	中国农业银行	192551010466666606	33100202400584380	2024/12/24	2027/10/8	2.19%	人民币	159,733,333.00	159,733,333.00	
13	中国农业银行	192551010466666606	33100202400584380	2024/12/26	2027/10/8	2.09%	人民币	94,841,667.00	94,841,667.00	
14	中国农业银行	192551010466666606	33100202400584380	2024/12/26	2027/10/8	2.09%	人民币	99,833,334.00	99,833,334.00	
15	中国农业银行	192551010466666606	33100202400584380	2024/12/26	2027/10/8	2.09%	人民币	18,968,334.00	18,968,334.00	
16	中国农业银行	192551010466666606	33100202400584380	2024/12/26	2027/10/8	2.09%	人民币	384,480,253.75	384,480,253.75	
17	中国农业银行	192551010466666606	33100202400584380	2025/9/18	2027/10/8	2.09%	人民币	130,000,000.00	130,000,000.00	
18	中国农业银行	192551010466666606	33100202400584380	2025/9/24	2027/10/8	2.09%	人民币	70,000,000.00	70,000,000.00	
19	中广核远能投资（深圳）合伙企业	120328401910066616	\	2025/6/10	2035/6/10	2.45%	人民币	761,680,000.00	761,680,000.00	
	合 计							3,813,066,311.78	3,813,066,311.78	

被评估单位填表人：廖鹏
填表日期：2025年10月13日

评估人员：刘云飞，赵园鹏

收益法计算表(1)

评估单位: 中广核运营服务二股份有限公司
评估基准日: 2025年9月30日
索引号: C576521
单位: 万元

年 份	预测期1年	预测期2年	预测期3年	预测期4年	预测期5年	预测期6年	预测期7年	预测期8年	预测期9年	预测期10年	预测期11年	预测期12年	预测期13年	预测期14年	预测期15年
2025年10-12月	2026年	2027年	2028年	2029年	2030年	2031年	2032年	2033年	2034年	2035年	2036年	2037年	2038年	2039年	2040年
一、营业收入	0.00	0.00	0.00	0.00	0.00	0.00	333,892.27	667,204.54	667,204.54	667,204.54	667,204.54	667,204.54	667,204.54	667,204.54	667,204.54
主营业务收入	0.00	0.00	0.00	0.00	0.00	0.00	333,892.27	667,204.54	667,204.54	667,204.54	667,204.54	667,204.54	667,204.54	667,204.54	667,204.54
其他业务收入	0.00	0.00	0.00	0.00	0.00	0.00	0.00	0.00	0.00	0.00	0.00	0.00	0.00	0.00	0.00
减: (一) 营业成本	0.00	0.00	0.00	0.00	0.00	0.00	220,594.36	397,688.69	410,789.69	392,488.69	406,333.04	438,517.39	430,217.39	430,217.39	430,217.39
主营业务成本	0.00	0.00	0.00	0.00	0.00	0.00	220,594.36	397,688.69	410,789.69	392,488.69	406,333.04	438,517.39	430,217.39	430,217.39	430,217.39
其他业务成本	0.00	0.00	0.00	0.00	0.00	0.00	0.00	0.00	0.00	0.00	0.00	0.00	0.00	0.00	0.00
加: (二) 税金及附加	0.00	0.00	0.00	0.00	0.00	0.00	3,295.69	3,392.41	3,245.45	3,245.45	4,698.37	8,190.21	9,569.21	9,569.21	9,569.21
(三) 销售费用	0.00	0.00	0.00	0.00	0.00	0.00	0.00	0.00	0.00	0.00	0.00	0.00	0.00	0.00	0.00
(四) 管理费用	0.00	0.00	0.00	0.00	0.00	0.00	0.00	0.00	0.00	0.00	0.00	0.00	0.00	0.00	0.00
(五) 研发费用	0.00	0.00	0.00	0.00	0.00	0.00	0.00	0.00	0.00	0.00	0.00	0.00	0.00	0.00	0.00
(六) 财务费用	0.00	0.00	0.00	0.00	0.00	0.00	53,034.56	107,668.12	107,668.12	102,817.66	93,710.41	86,006.09	79,504.66	65,312.94	59,227.66
加: (七) 其他收益 (损失以“-”号填列, 七-十一相同)	0.00	0.00	0.00	0.00	0.00	0.00	0.00	0.00	0.00	0.00	0.00	0.00	0.00	0.00	0.00
二、营业利润	-	-	-	-	-	-	55,873.74	158,365.32	173,662.78	152,472.75	176,131.65	149,006.28	186,705.90	193,880.20	200,890.86
加: 营业外收入															
减: 营业外支出															
三、利润总额	0.00	0.00	0.00	0.00	0.00	0.00	55,873.74	158,365.32	173,662.78	152,472.75	176,131.65	149,006.28	186,705.90	193,880.20	200,890.86
减: 所得税费用	0.00	0.00	0.00	0.00	0.00	0.00	0.00	0.00	0.00	0.00	0.00	0.00	0.00	0.00	0.00
四、净利润	0.00	0.00	0.00	0.00	0.00	0.00	55,873.74	158,365.32	173,662.78	152,472.75	176,131.65	149,006.28	186,705.90	193,880.20	200,890.86
加: 长期资产折旧摊销	-	-	-	-	-	-	73,862.77	147,737.55	147,737.55	147,737.55	147,737.55	147,737.55	147,737.55	147,737.55	147,737.55
加: 债权投资公允价值变动	-	-	-	-	-	-	53,640.25	107,280.50	87,512.41	81,364.38	75,096.35	59,004.28	53,640.25	48,276.23	43,912.20
减: 资本性支出 (不含税)	114,134.32	456,537.30	456,537.30	456,537.30	456,537.30	456,537.30	284.25	607.62	647.12	603.03	642.23	624.37	664.55	708.18	754.21
加: 递延收益摊销	-8,665.69	-38,662.75	-38,662.75	-38,662.75	-38,662.75	-10,914.46	-10,914.46	22,488.03	63,127.59	59,448.59	63,127.59	17,698.12	17,698.12	17,698.12	17,698.12
减: 营运资金增加额	-	-	-	-	-	-	38,225.73	53,144.68	2,418.50	-4,664.66	-3,962.53	-	-	-	-
加: 期末存货公允价值变动															
加: 期末长期资产公允价值变动															
六、企业自由现金流量	-123,800.01	-495,200.05	-495,200.05	-495,200.05	-495,200.05	-330,860.03	-91,501.27	472,336.94	425,110.31	435,952.57	415,277.53	325,952.06	327,857.33	332,303.93	332,303.93
折现率	6.47%	6.47%	6.47%	6.47%	6.47%	6.47%	6.47%	6.47%	6.44%	6.14%	6.14%	5.81%	5.81%	5.81%	5.81%
折现系数	0.9922	0.9541	0.9162	0.8796	0.8436	0.8075	0.7725	0.7386	0.7056	0.6736	0.6423	0.6116	0.5815	0.5519	0.5228
七、企业自由现金流量折现值	-122,834.37	-472,471.03	-443,780.13	-416,051.46	-391,519.31	-407,474.37	-220,782.12	290,666.52	266,066.28	237,305.57	213,387.21	196,064.34	180,251.38	163,912.23	136,912.44
八、企业自由现金流量折现值合计	-122,834.37	-472,471.03	-443,780.13	-416,051.46	-391,519.31	-407,474.37	-220,782.12	290,666.52	266,066.28	237,305.57	213,387.21	196,064.34	180,251.38	163,912.23	136,912.44
九、减: 有息负债折现值															
十、企业自由现金流量折现值															
加: 溢余资产															
加: 非经营性资产	216,263.42														
减: 非经营性负债	199,966.87														
十、企业自由现金流量折现值	537,200.00														



收益法计算表(4)

[illegible]

主营业务收入申报表-预测表（1）

索引号: CSY-52

金额单位: 元

申报单位: 中广核苍南第二核电厂有限公司

评估基准日: 2025年9月30日

产品类别	参数	预测第0年 2025年10-12月	预测第1年 2026年	预测第2年 2027年	预测第3年 2028年	预测第4年 2029年	预测第5年 2030年	预测第6年 2031年	预测第7年 2032年	预测第8年 2033年	预测第9年 2034年	预测第10年 2035年	预测第11年 2036年	预测第12年 2037年	预测第13年 2038年
3号机组	装机容量（万千瓦）							8,000.00	8,000.00	8,000.00	8,000.00	8,000.00	8,000.00	8,000.00	8,000.00
	当期设备发电小时数（小时）							972,000.00	972,000.00	972,000.00	972,000.00	972,000.00	972,000.00	972,000.00	972,000.00
	发电量（万千瓦时）							5.57%	5.57%	5.57%	5.57%	5.57%	5.57%	5.57%	5.57%
	发电厂用电率（%）							917,859.60	917,859.60	917,859.60	917,859.60	917,859.60	917,859.60	917,859.60	917,859.60
	上网电量（万千瓦时）							0.3675	0.3675	0.3675	0.3675	0.3675	0.3675	0.3675	0.3675
	不含税上网电价（元/千瓦时）							0.0040	0.0040	0.0040	0.0040	0.0040	0.0040	0.0040	0.0040
4号机组	两个机组及辅助服务费用（元/千瓦时）							3,336,622.712.28	3,336,622.712.28	3,336,622.712.28	3,336,622.712.28	3,336,622.712.28	3,336,622.712.28	3,336,622.712.28	3,336,622.712.28
	销售收入（元）							121.50	121.50	121.50	121.50	121.50	121.50	121.50	121.50
	装机容量（万千瓦）							8,000.00	8,000.00	8,000.00	8,000.00	8,000.00	8,000.00	8,000.00	8,000.00
	当期设备发电小时数（小时）							972,000.00	972,000.00	972,000.00	972,000.00	972,000.00	972,000.00	972,000.00	972,000.00
	发电量（万千瓦时）							5.57%	5.57%	5.57%	5.57%	5.57%	5.57%	5.57%	5.57%
	发电厂用电率（%）							917,859.60	917,859.60	917,859.60	917,859.60	917,859.60	917,859.60	917,859.60	917,859.60
其他业务收入	上网电量（万千瓦时）							0.3675	0.3675	0.3675	0.3675	0.3675	0.3675	0.3675	0.3675
	不含税上网电价（元/千瓦时）							0.0040	0.0040	0.0040	0.0040	0.0040	0.0040	0.0040	0.0040
	两个机组及辅助服务费用（元/千瓦时）							3,336,622.712.28	3,336,622.712.28	3,336,622.712.28	3,336,622.712.28	3,336,622.712.28	3,336,622.712.28	3,336,622.712.28	3,336,622.712.28
	销售收入（元）														
	主营业务收入合计							6,673,245,424.57	6,673,245,424.57	6,673,245,424.57	6,673,245,424.57	6,673,245,424.57	6,673,245,424.57	6,673,245,424.57	6,673,245,424.57

主营业务收入申报表-预测表（2）

编制单位：中广核苍南第二核电有限公司

编制日期：2025年9月30日

索引号：CSY-6.2

金额单位：元

产品类别	参数 年份	预测第14年 2033年	预测第15年 2040年	预测第16年 2041年	预测第17年 2042年	预测第18年 2043年	预测第19年 2044年	预测第20年 2045年	预测第21年 2046年	预测第22年 2047年	预测第23年 2048年	预测第24年 2049年	预测第25年 2050年	预测第26年 2051年	预测第27年 2052年
3号机组	装机容量（万千瓦）	121.50	121.50	121.50	121.50	121.50	121.50	121.50	121.50	121.50	121.50	121.50	121.50	121.50	121.50
	太阳能设备装机容量（小时）	8,000.00	8,000.00	8,000.00	8,000.00	8,000.00	8,000.00	8,000.00	8,000.00	8,000.00	8,000.00	8,000.00	8,000.00	8,000.00	8,000.00
	发电量（万千瓦时）	972,000.00	972,000.00	972,000.00	972,000.00	972,000.00	972,000.00	972,000.00	972,000.00	972,000.00	972,000.00	972,000.00	972,000.00	972,000.00	972,000.00
	发电量（万千瓦时）	5.57%	5.57%	5.57%	5.57%	5.57%	5.57%	5.57%	5.57%	5.57%	5.57%	5.57%	5.57%	5.57%	5.57%
	上网电量（万千瓦时）	917,859.60	917,859.60	917,859.60	917,859.60	917,859.60	917,859.60	917,859.60	917,859.60	917,859.60	917,859.60	917,859.60	917,859.60	917,859.60	917,859.60
	本厂用电（万千瓦时）	0.3675	0.3675	0.3675	0.3675	0.3675	0.3675	0.3675	0.3675	0.3675	0.3675	0.3675	0.3675	0.3675	0.3675
4号机组	两个机组总装机容量（万千瓦时）	0.0040	0.0040	0.0040	0.0040	0.0040	0.0040	0.0040	0.0040	0.0040	0.0040	0.0040	0.0040	0.0040	0.0040
	销售收入（万元）	3,336,622.712.28	3,336,622.712.28	3,336,622.712.28	3,336,622.712.28	3,336,622.712.28	3,336,622.712.28	3,336,622.712.28	3,336,622.712.28	3,336,622.712.28	3,336,622.712.28	3,336,622.712.28	3,336,622.712.28	3,336,622.712.28	3,336,622.712.28
	装机容量（万千瓦）	121.50	121.50	121.50	121.50	121.50	121.50	121.50	121.50	121.50	121.50	121.50	121.50	121.50	121.50
	太阳能设备装机容量（小时）	8,000.00	8,000.00	8,000.00	8,000.00	8,000.00	8,000.00	8,000.00	8,000.00	8,000.00	8,000.00	8,000.00	8,000.00	8,000.00	8,000.00
	发电量（万千瓦时）	972,000.00	972,000.00	972,000.00	972,000.00	972,000.00	972,000.00	972,000.00	972,000.00	972,000.00	972,000.00	972,000.00	972,000.00	972,000.00	972,000.00
	发电量（万千瓦时）	5.57%	5.57%	5.57%	5.57%	5.57%	5.57%	5.57%	5.57%	5.57%	5.57%	5.57%	5.57%	5.57%	5.57%
主营业务收入	上网电量（万千瓦时）	917,859.60	917,859.60	917,859.60	917,859.60	917,859.60	917,859.60	917,859.60	917,859.60	917,859.60	917,859.60	917,859.60	917,859.60	917,859.60	917,859.60
	本厂用电（万千瓦时）	0.3675	0.3675	0.3675	0.3675	0.3675	0.3675	0.3675	0.3675	0.3675	0.3675	0.3675	0.3675	0.3675	0.3675
	两个机组总装机容量（万千瓦时）	0.0040	0.0040	0.0040	0.0040	0.0040	0.0040	0.0040	0.0040	0.0040	0.0040	0.0040	0.0040	0.0040	0.0040
	销售收入（万元）	3,336,622.712.28	3,336,622.712.28	3,336,622.712.28	3,336,622.712.28	3,336,622.712.28	3,336,622.712.28	3,336,622.712.28	3,336,622.712.28	3,336,622.712.28	3,336,622.712.28	3,336,622.712.28	3,336,622.712.28	3,336,622.712.28	3,336,622.712.28
主营业务收入合计		6,673,245,424.57	6,673,245,424.57	6,673,245,424.57	6,673,245,424.57	6,673,245,424.57	6,673,245,424.57	6,673,245,424.57	6,673,245,424.57	6,673,245,424.57	6,673,245,424.57	6,673,245,424.57	6,673,245,424.57	6,673,245,424.57	6,673,245,424.57

主营业务收入申报表-预测表（3）

索引号: CSY-62
金额单位: 元

填报单位: 中广核核电第二集团有限公司		评估基准日: 2025年9月30日													
产品类别	参数 年份	预测第10年 2051年	预测第12年 2053年	预测第14年 2055年	预测第16年 2057年	预测第18年 2059年	预测第20年 2061年	预测第22年 2063年	预测第24年 2065年	预测第26年 2067年	预测第28年 2069年	预测第30年 2071年	预测第32年 2073年	预测第34年 2075年	预测第41年 2082年
3号机组	装机容量 (万千瓦)	121.50	121.50	121.50	121.50	121.50	121.50	121.50	121.50	121.50	121.50	121.50	121.50	121.50	121.50
	当年设备发电小时数 (小时)	8,000.00	8,000.00	8,000.00	8,000.00	8,000.00	8,000.00	8,000.00	8,000.00	8,000.00	8,000.00	8,000.00	8,000.00	8,000.00	8,000.00
	发电量 (万千瓦时)	972,000.00	972,000.00	972,000.00	972,000.00	972,000.00	972,000.00	972,000.00	972,000.00	972,000.00	972,000.00	972,000.00	972,000.00	972,000.00	972,000.00
	发电厂用电率 (%)	5.57%	5.57%	5.57%	5.57%	5.57%	5.57%	5.57%	5.57%	5.57%	5.57%	5.57%	5.57%	5.57%	5.57%
	上网电量 (万千瓦时)	917,859.60	917,859.60	917,859.60	917,859.60	917,859.60	917,859.60	917,859.60	917,859.60	917,859.60	917,859.60	917,859.60	917,859.60	917,859.60	917,859.60
4号机组	不含税上网电价 (元/千瓦时)	0.3675	0.3675	0.3675	0.3675	0.3675	0.3675	0.3675	0.3675	0.3675	0.3675	0.3675	0.3675	0.3675	0.3675
	上网电量 (万千瓦时)	0.0040	0.0040	0.0040	0.0040	0.0040	0.0040	0.0040	0.0040	0.0040	0.0040	0.0040	0.0040	0.0040	0.0040
	两个年度发电辅助服务费支出 (元/千瓦时)	3,336,622.712.28	3,336,622.712.28	3,336,622.712.28	3,336,622.712.28	3,336,622.712.28	3,336,622.712.28	3,336,622.712.28	3,336,622.712.28	3,336,622.712.28	3,336,622.712.28	3,336,622.712.28	3,336,622.712.28	3,336,622.712.28	3,336,622.712.28
	销售收入 (元)	121.50	121.50	121.50	121.50	121.50	121.50	121.50	121.50	121.50	121.50	121.50	121.50	121.50	121.50
	当年设备发电小时数 (小时)	8,000.00	8,000.00	8,000.00	8,000.00	8,000.00	8,000.00	8,000.00	8,000.00	8,000.00	8,000.00	8,000.00	8,000.00	8,000.00	8,000.00
其他业务收入	发电量 (万千瓦时)	972,000.00	972,000.00	972,000.00	972,000.00	972,000.00	972,000.00	972,000.00	972,000.00	972,000.00	972,000.00	972,000.00	972,000.00	972,000.00	972,000.00
	发电厂用电率 (%)	5.57%	5.57%	5.57%	5.57%	5.57%	5.57%	5.57%	5.57%	5.57%	5.57%	5.57%	5.57%	5.57%	5.57%
	上网电量 (万千瓦时)	917,859.60	917,859.60	917,859.60	917,859.60	917,859.60	917,859.60	917,859.60	917,859.60	917,859.60	917,859.60	917,859.60	917,859.60	917,859.60	917,859.60
	不含税上网电价 (元/千瓦时)	0.3675	0.3675	0.3675	0.3675	0.3675	0.3675	0.3675	0.3675	0.3675	0.3675	0.3675	0.3675	0.3675	0.3675
	两个年度发电辅助服务费支出 (元/千瓦时)	0.0040	0.0040	0.0040	0.0040	0.0040	0.0040	0.0040	0.0040	0.0040	0.0040	0.0040	0.0040	0.0040	0.0040
销售收入 (元)		3,336,622.712.28	3,336,622.712.28	3,336,622.712.28	3,336,622.712.28	3,336,622.712.28	3,336,622.712.28	3,336,622.712.28	3,336,622.712.28	3,336,622.712.28	3,336,622.712.28	3,336,622.712.28	3,336,622.712.28	3,336,622.712.28	3,336,622.712.28
主营业务收入合计		6,673,245,424.57	6,673,245,424.57	6,673,245,424.57	6,673,245,424.57	6,673,245,424.57	6,673,245,424.57	6,673,245,424.57	6,673,245,424.57	6,673,245,424.57	6,673,245,424.57	6,673,245,424.57	6,673,245,424.57	6,673,245,424.57	6,673,245,424.57

主营业务收入申报表-预测表（4）

报告单位：中广核核电第二工程有限公司

报告日期：2025年9月30日

索引号：CSY-5.2

金额单位：元

产品类别	参数	预测年度										预测年度									
		2025年		2026年		2027年		2028年		2029年		2030年		2031年		2032年		2033年		2034年	
3号机组	装机容量（万千瓦）	121.50		121.50		121.50		121.50		121.50		121.50		121.50		121.50		121.50		121.50	
	当年设备发电小时数（小时）	8,000.00		8,000.00		8,000.00		8,000.00		8,000.00		8,000.00		8,000.00		8,000.00		8,000.00		8,000.00	
	发电量（万千瓦时）	972,000.00		972,000.00		972,000.00		972,000.00		972,000.00		972,000.00		972,000.00		972,000.00		972,000.00		972,000.00	
	发电（万元）	5.57%		5.57%		5.57%		5.57%		5.57%		5.57%		5.57%		5.57%		5.57%		5.57%	
	上网电量（万千瓦时）	917,859.60		917,859.60		917,859.60		917,859.60		917,859.60		917,859.60		917,859.60		917,859.60		917,859.60		917,859.60	
4号机组	上网电量（万千瓦时）	0.3675		0.3675		0.3675		0.3675		0.3675		0.3675		0.3675		0.3675		0.3675		0.3675	
	上网电价（元/千瓦时）	0.0040		0.0040		0.0040		0.0040		0.0040		0.0040		0.0040		0.0040		0.0040		0.0040	
	上网电量（万千瓦时）	3,336,622.712.28		3,336,622.712.28		3,336,622.712.28		3,336,622.712.28		3,336,622.712.28		3,336,622.712.28		3,336,622.712.28		3,336,622.712.28		3,336,622.712.28		3,336,622.712.28	
	上网电价（元/千瓦时）	5.57%		5.57%		5.57%		5.57%		5.57%		5.57%		5.57%		5.57%		5.57%		5.57%	
	上网电量（万千瓦时）	917,859.60		917,859.60		917,859.60		917,859.60		917,859.60		917,859.60		917,859.60		917,859.60		917,859.60		917,859.60	
其他业务收入		6,673,245.424.57		6,673,245.424.57		6,673,245.424.57		6,673,245.424.57		6,673,245.424.57		6,673,245.424.57		6,673,245.424.57		6,673,245.424.57		6,673,245.424.57		6,673,245.424.57	
主营业务总收入合计		6,673,245.424.57		6,673,245.424.57		6,673,245.424.57		6,673,245.424.57		6,673,245.424.57		6,673,245.424.57		6,673,245.424.57		6,673,245.424.57		6,673,245.424.57		6,673,245.424.57	

主营业务收入申报表-预测表（5）

评估单位：中广核苍南第二核能有限公司			评估基准日：2025年9月30日												索引号：CSY-52		
产品类别			参数		金额单位：元												
			年份		预测第55年	预测第56年	预测第57年	预测第58年	预测第59年	预测第60年	预测第61年	预测第62年	预测第63年	预测第64年	预测第65年	预测第66年	
3号机组		装机容量（万千瓦）		121.50	121.50	121.50	121.50	121.50	121.50	121.50	121.50	121.50	121.50	121.50	121.50	121.50	
		当期设备发电小时数（小时）		8,000.00	8,000.00	8,000.00	8,000.00	8,000.00	8,000.00	8,000.00	8,000.00	8,000.00	8,000.00	8,000.00	8,000.00	8,000.00	8,000.00
		发电量（万千瓦时）		972,000.00	972,000.00	972,000.00	972,000.00	972,000.00	972,000.00	972,000.00	972,000.00	972,000.00	972,000.00	972,000.00	972,000.00	972,000.00	972,000.00
		发电厂用电率（%）		5.57%	5.57%	5.57%	5.57%	5.57%	5.57%	5.57%	5.57%	5.57%	5.57%	5.57%	5.57%	5.57%	5.57%
		上网电量（万千瓦时）		917,859.60	917,859.60	917,859.60	917,859.60	917,859.60	917,859.60	917,859.60	917,859.60	917,859.60	917,859.60	917,859.60	917,859.60	917,859.60	917,859.60
		非上网电量（元/千瓦时）		0.3675	0.3675	0.3675	0.3675	0.3675	0.3675	0.3675	0.3675	0.3675	0.3675	0.3675	0.3675	0.3675	0.3675
		两个相同及辅助服务费用（元/千瓦时）		0.0040	0.0040	0.0040	0.0040	0.0040	0.0040	0.0040	0.0040	0.0040	0.0040	0.0040	0.0040	0.0040	0.0040
销售收入（元）				3,336,622,712.28	3,336,622,712.28	3,336,622,712.28	3,336,622,712.28	3,336,622,712.28	3,336,622,712.28	3,336,622,712.28	3,336,622,712.28	3,336,622,712.28	3,336,622,712.28	3,336,622,712.28	3,336,622,712.28	-	
4号机组		装机容量（万千瓦）		121.50	121.50	121.50	121.50	121.50	121.50	121.50	121.50	121.50	121.50	121.50	121.50	121.50	
		当期设备发电小时数（小时）		8,000.00	8,000.00	8,000.00	8,000.00	8,000.00	8,000.00	8,000.00	8,000.00	8,000.00	8,000.00	8,000.00	8,000.00	8,000.00	
		发电量（万千瓦时）		972,000.00	972,000.00	972,000.00	972,000.00	972,000.00	972,000.00	972,000.00	972,000.00	972,000.00	972,000.00	972,000.00	972,000.00	972,000.00	972,000.00
		发电厂用电率（%）		5.57%	5.57%	5.57%	5.57%	5.57%	5.57%	5.57%	5.57%	5.57%	5.57%	5.57%	5.57%	5.57%	5.57%
		上网电量（万千瓦时）		917,859.60	917,859.60	917,859.60	917,859.60	917,859.60	917,859.60	917,859.60	917,859.60	917,859.60	917,859.60	917,859.60	917,859.60	917,859.60	917,859.60
		非上网电量（元/千瓦时）		0.3675	0.3675	0.3675	0.3675	0.3675	0.3675	0.3675	0.3675	0.3675	0.3675	0.3675	0.3675	0.3675	0.3675
		两个相同及辅助服务费用（元/千瓦时）		0.0040	0.0040	0.0040	0.0040	0.0040	0.0040	0.0040	0.0040	0.0040	0.0040	0.0040	0.0040	0.0040	0.0040
销售收入（元）				3,336,622,712.28	3,336,622,712.28	3,336,622,712.28	3,336,622,712.28	3,336,622,712.28	3,336,622,712.28	3,336,622,712.28	3,336,622,712.28	3,336,622,712.28	3,336,622,712.28	3,336,622,712.28	3,336,622,712.28	3,336,622,712.28	
其他业务收入																	
主营业务收入合计				6,673,245,424.57	6,673,245,424.57	6,673,245,424.57	6,673,245,424.57	6,673,245,424.57	6,673,245,424.57	6,673,245,424.57	6,673,245,424.57	6,673,245,424.57	6,673,245,424.57	6,673,245,424.57	6,673,245,424.57	6,673,245,424.57	

主营业务成本申报表-预测表（2）

索引号：CSY-6-4
金额单位：元

评估基准日：2025年8月30日

被评估单位：中广核苍南第二风电有限公司

产品名称	内容	年份	预测第15年	预测第16年	预测第17年	预测第18年	预测第19年	预测第20年	预测第21年	预测第22年	预测第23年	预测第24年	预测第25年	预测第26年	预测第27年	预测第28年
			2040年	2041年	2042年	2043年	2044年	2045年	2046年	2047年	2048年	2049年	2050年	2051年	2052年	2053年
3号机组	材料费	630,720,000.00	630,720,000.00	630,720,000.00	630,720,000.00	630,720,000.00	630,720,000.00	630,720,000.00	630,720,000.00	630,720,000.00	630,720,000.00	630,720,000.00	630,720,000.00	630,720,000.00	630,720,000.00	630,720,000.00
	燃料费	238,643,496.00	238,643,496.00	238,643,496.00	238,643,496.00	238,643,496.00	238,643,496.00	238,643,496.00	238,643,496.00	238,643,496.00	238,643,496.00	238,643,496.00	238,643,496.00	238,643,496.00	238,643,496.00	238,643,496.00
	人工费	139,700,000.00	139,700,000.00	139,700,000.00	139,700,000.00	139,700,000.00	139,700,000.00	139,700,000.00	139,700,000.00	139,700,000.00	139,700,000.00	139,700,000.00	139,700,000.00	139,700,000.00	139,700,000.00	139,700,000.00
	折旧及摊销费	738,687,735.14	738,687,735.14	738,687,735.14	738,687,735.14	738,687,735.14	738,687,735.14	738,687,735.14	738,687,735.14	738,687,735.14	738,687,735.14	738,687,735.14	738,687,735.14	738,687,735.14	738,687,735.14	738,687,735.14
	大修费	-	283,000,000.00	283,000,000.00	283,000,000.00	-	283,000,000.00	283,000,000.00	-	283,000,000.00	283,000,000.00	-	283,000,000.00	283,000,000.00	283,000,000.00	283,000,000.00
	材料费	35,000,000.00	35,000,000.00	35,000,000.00	35,000,000.00	35,000,000.00	35,000,000.00	35,000,000.00	35,000,000.00	35,000,000.00	35,000,000.00	35,000,000.00	35,000,000.00	35,000,000.00	35,000,000.00	35,000,000.00
	燃料费	5,000,000.00	5,000,000.00	5,000,000.00	5,000,000.00	5,000,000.00	5,000,000.00	5,000,000.00	5,000,000.00	5,000,000.00	5,000,000.00	5,000,000.00	5,000,000.00	5,000,000.00	5,000,000.00	5,000,000.00
	折旧及摊销费	1,835,719.20	1,835,719.20	1,835,719.20	1,835,719.20	1,835,719.20	1,835,719.20	1,835,719.20	1,835,719.20	1,835,719.20	1,835,719.20	1,835,719.20	1,835,719.20	1,835,719.20	1,835,719.20	1,835,719.20
	材料费	23,000,000.00	23,000,000.00	23,000,000.00	23,000,000.00	23,000,000.00	23,000,000.00	23,000,000.00	23,000,000.00	23,000,000.00	23,000,000.00	23,000,000.00	23,000,000.00	23,000,000.00	23,000,000.00	23,000,000.00
	燃料费	27,000,000.00	27,000,000.00	27,000,000.00	27,000,000.00	27,000,000.00	27,000,000.00	27,000,000.00	27,000,000.00	27,000,000.00	27,000,000.00	27,000,000.00	27,000,000.00	27,000,000.00	27,000,000.00	27,000,000.00
	其他成本	170,000,000.00	170,000,000.00	170,000,000.00	170,000,000.00	170,000,000.00	170,000,000.00	170,000,000.00	170,000,000.00	170,000,000.00	170,000,000.00	170,000,000.00	170,000,000.00	170,000,000.00	170,000,000.00	170,000,000.00
	成本合计	2,009,586,950.34	2,009,586,950.34	2,009,586,950.34	2,009,586,950.34	2,009,586,950.34	2,009,586,950.34	2,009,586,950.34	2,009,586,950.34	2,009,586,950.34	2,009,586,950.34	2,009,586,950.34	2,009,586,950.34	2,009,586,950.34	2,009,586,950.34	2,009,586,950.34
4号机组	材料费	630,720,000.00	630,720,000.00	630,720,000.00	630,720,000.00	630,720,000.00	630,720,000.00	630,720,000.00	630,720,000.00	630,720,000.00	630,720,000.00	630,720,000.00	630,720,000.00	630,720,000.00	630,720,000.00	630,720,000.00
	燃料费	238,643,496.00	238,643,496.00	238,643,496.00	238,643,496.00	238,643,496.00	238,643,496.00	238,643,496.00	238,643,496.00	238,643,496.00	238,643,496.00	238,643,496.00	238,643,496.00	238,643,496.00	238,643,496.00	238,643,496.00
	人工费	139,700,000.00	139,700,000.00	139,700,000.00	139,700,000.00	139,700,000.00	139,700,000.00	139,700,000.00	139,700,000.00	139,700,000.00	139,700,000.00	139,700,000.00	139,700,000.00	139,700,000.00	139,700,000.00	139,700,000.00
	折旧及摊销费	738,687,735.14	738,687,735.14	738,687,735.14	738,687,735.14	738,687,735.14	738,687,735.14	738,687,735.14	738,687,735.14	738,687,735.14	738,687,735.14	738,687,735.14	738,687,735.14	738,687,735.14	738,687,735.14	738,687,735.14
	大修费	283,000,000.00	-	283,000,000.00	435,000,000.00	-	-	283,000,000.00	283,000,000.00	-	283,000,000.00	283,000,000.00	-	283,000,000.00	-	435,000,000.00
	材料费	35,000,000.00	35,000,000.00	35,000,000.00	35,000,000.00	35,000,000.00	35,000,000.00	35,000,000.00	35,000,000.00	35,000,000.00	35,000,000.00	35,000,000.00	35,000,000.00	35,000,000.00	35,000,000.00	35,000,000.00
	燃料费	5,000,000.00	5,000,000.00	5,000,000.00	5,000,000.00	5,000,000.00	5,000,000.00	5,000,000.00	5,000,000.00	5,000,000.00	5,000,000.00	5,000,000.00	5,000,000.00	5,000,000.00	5,000,000.00	5,000,000.00
	折旧及摊销费	1,835,719.20	1,835,719.20	1,835,719.20	1,835,719.20	1,835,719.20	1,835,719.20	1,835,719.20	1,835,719.20	1,835,719.20	1,835,719.20	1,835,719.20	1,835,719.20	1,835,719.20	1,835,719.20	1,835,719.20
	材料费	23,000,000.00	23,000,000.00	23,000,000.00	23,000,000.00	23,000,000.00	23,000,000.00	23,000,000.00	23,000,000.00	23,000,000.00	23,000,000.00	23,000,000.00	23,000,000.00	23,000,000.00	23,000,000.00	23,000,000.00
	燃料费	27,000,000.00	27,000,000.00	27,000,000.00	27,000,000.00	27,000,000.00	27,000,000.00	27,000,000.00	27,000,000.00	27,000,000.00	27,000,000.00	27,000,000.00	27,000,000.00	27,000,000.00	27,000,000.00	27,000,000.00
	其他成本	170,000,000.00	170,000,000.00	170,000,000.00	170,000,000.00	170,000,000.00	170,000,000.00	170,000,000.00	170,000,000.00	170,000,000.00	170,000,000.00	170,000,000.00	170,000,000.00	170,000,000.00	170,000,000.00	170,000,000.00
	成本合计	2,292,586,950.34	2,009,586,950.34	2,009,586,950.34	2,444,586,950.34	2,009,586,950.34	2,009,586,950.34	2,292,586,950.34	2,292,586,950.34	2,009,586,950.34	2,009,586,950.34	2,292,586,950.34	2,009,586,950.34	2,009,586,950.34	2,009,586,950.34	2,124,586,950.34
	总成本合计	4,302,173,900.68	4,302,173,900.68	4,302,173,900.68	4,484,173,900.68	4,302,173,900.68	4,302,173,900.68	4,555,173,900.68	4,591,588,903.29	4,080,962,225.90	4,363,962,225.90	4,080,962,225.90	4,080,962,225.90	4,363,962,225.90	4,080,962,225.90	4,080,962,225.90

主营业务成本申报表-预测表（3）

报表单位：中广核陆丰第二核电厂有限公司

索引号：CSY-54

编制日期：2024年9月30日

金额单位：元

产品名称	内容	预测至24年	预测至30年	预测至31年	预测至32年	预测至33年	预测至34年	预测至35年	预测至36年	预测至37年	预测至38年	预测至39年	预测至40年	预测至41年	预测至42年
	年份	2024年	2025年	2026年	2027年	2028年	2029年	2030年	2031年	2032年	2033年	2034年	2035年	2036年	2037年
3号机组	燃料材料费（元）	630,720,000.00	630,720,000.00	630,720,000.00	630,720,000.00	630,720,000.00	630,720,000.00	630,720,000.00	630,720,000.00	630,720,000.00	630,720,000.00	630,720,000.00	630,720,000.00	630,720,000.00	630,720,000.00
	乏燃料处置费（元）	238,643,496.00	238,643,496.00	238,643,496.00	238,643,496.00	238,643,496.00	238,643,496.00	238,643,496.00	238,643,496.00	238,643,496.00	238,643,496.00	238,643,496.00	238,643,496.00	238,643,496.00	238,643,496.00
	人工费（元）	139,700,000.00	139,700,000.00	139,700,000.00	139,700,000.00	139,700,000.00	139,700,000.00	139,700,000.00	139,700,000.00	139,700,000.00	139,700,000.00	139,700,000.00	139,700,000.00	139,700,000.00	139,700,000.00
	折旧及摊销费（元）	418,690,156.70	418,690,156.70	418,690,156.70	418,690,156.70	418,690,156.70	418,690,156.70	418,690,156.70	418,690,156.70	418,690,156.70	418,690,156.70	418,690,156.70	418,690,156.70	418,690,156.70	418,690,156.70
	大修经费（元）	-	283,000,000.00	283,000,000.00	-	283,000,000.00	-	283,000,000.00	283,000,000.00	-	435,000,000.00	283,000,000.00	-	283,000,000.00	283,000,000.00
	材料费	35,000,000.00	35,000,000.00	35,000,000.00	35,000,000.00	35,000,000.00	35,000,000.00	35,000,000.00	35,000,000.00	35,000,000.00	35,000,000.00	35,000,000.00	35,000,000.00	35,000,000.00	35,000,000.00
	中广核陆丰核电运营费	5,000,000.00	5,000,000.00	5,000,000.00	5,000,000.00	5,000,000.00	5,000,000.00	5,000,000.00	5,000,000.00	5,000,000.00	5,000,000.00	5,000,000.00	5,000,000.00	5,000,000.00	5,000,000.00
	折旧费	1,835,719.20	1,835,719.20	1,835,719.20	1,835,719.20	1,835,719.20	1,835,719.20	1,835,719.20	1,835,719.20	1,835,719.20	1,835,719.20	1,835,719.20	1,835,719.20	1,835,719.20	1,835,719.20
	保安费	23,000,000.00	23,000,000.00	23,000,000.00	23,000,000.00	23,000,000.00	23,000,000.00	23,000,000.00	23,000,000.00	23,000,000.00	23,000,000.00	23,000,000.00	23,000,000.00	23,000,000.00	23,000,000.00
	行政管理费	27,000,000.00	27,000,000.00	27,000,000.00	27,000,000.00	27,000,000.00	27,000,000.00	27,000,000.00	27,000,000.00	27,000,000.00	27,000,000.00	27,000,000.00	27,000,000.00	27,000,000.00	27,000,000.00
4号机组	燃料材料费（元）	630,720,000.00	630,720,000.00	630,720,000.00	630,720,000.00	630,720,000.00	630,720,000.00	630,720,000.00	630,720,000.00	630,720,000.00	630,720,000.00	630,720,000.00	630,720,000.00	630,720,000.00	630,720,000.00
	乏燃料处置费（元）	238,643,496.00	238,643,496.00	238,643,496.00	238,643,496.00	238,643,496.00	238,643,496.00	238,643,496.00	238,643,496.00	238,643,496.00	238,643,496.00	238,643,496.00	238,643,496.00	238,643,496.00	238,643,496.00
	人工费（元）	139,700,000.00	139,700,000.00	139,700,000.00	139,700,000.00	139,700,000.00	139,700,000.00	139,700,000.00	139,700,000.00	139,700,000.00	139,700,000.00	139,700,000.00	139,700,000.00	139,700,000.00	139,700,000.00
	折旧及摊销费（元）	418,690,156.70	418,690,156.70	418,690,156.70	418,690,156.70	418,690,156.70	418,690,156.70	418,690,156.70	418,690,156.70	418,690,156.70	418,690,156.70	418,690,156.70	418,690,156.70	418,690,156.70	418,690,156.70
	大修经费（元）	-	283,000,000.00	283,000,000.00	-	283,000,000.00	-	283,000,000.00	283,000,000.00	-	435,000,000.00	283,000,000.00	-	283,000,000.00	283,000,000.00
	材料费	35,000,000.00	35,000,000.00	35,000,000.00	35,000,000.00	35,000,000.00	35,000,000.00	35,000,000.00	35,000,000.00	35,000,000.00	35,000,000.00	35,000,000.00	35,000,000.00	35,000,000.00	35,000,000.00
	中广核陆丰核电运营费	5,000,000.00	5,000,000.00	5,000,000.00	5,000,000.00	5,000,000.00	5,000,000.00	5,000,000.00	5,000,000.00	5,000,000.00	5,000,000.00	5,000,000.00	5,000,000.00	5,000,000.00	5,000,000.00
	折旧费	1,835,719.20	1,835,719.20	1,835,719.20	1,835,719.20	1,835,719.20	1,835,719.20	1,835,719.20	1,835,719.20	1,835,719.20	1,835,719.20	1,835,719.20	1,835,719.20	1,835,719.20	1,835,719.20
	保安费	23,000,000.00	23,000,000.00	23,000,000.00	23,000,000.00	23,000,000.00	23,000,000.00	23,000,000.00	23,000,000.00	23,000,000.00	23,000,000.00	23,000,000.00	23,000,000.00	23,000,000.00	23,000,000.00
	行政管理费	27,000,000.00	27,000,000.00	27,000,000.00	27,000,000.00	27,000,000.00	27,000,000.00	27,000,000.00	27,000,000.00	27,000,000.00	27,000,000.00	27,000,000.00	27,000,000.00	27,000,000.00	27,000,000.00
其他成本		170,000,000.00	170,000,000.00	170,000,000.00	170,000,000.00	170,000,000.00	170,000,000.00	170,000,000.00	170,000,000.00	170,000,000.00	170,000,000.00	170,000,000.00	170,000,000.00	170,000,000.00	170,000,000.00
成本合计		1,972,569,371.90	1,972,569,371.90	1,972,569,371.90	1,972,569,371.90	1,972,569,371.90	1,972,569,371.90	1,972,569,371.90	1,972,569,371.90	1,972,569,371.90	1,972,569,371.90	1,972,569,371.90	1,972,569,371.90	1,972,569,371.90	1,972,569,371.90
总成本合计		3,662,178,743.80	3,662,178,743.80	3,662,178,743.80	3,662,178,743.80	3,662,178,743.80	3,662,178,743.80	3,662,178,743.80	3,662,178,743.80	3,662,178,743.80	3,662,178,743.80	3,662,178,743.80	3,662,178,743.80	3,662,178,743.80	3,662,178,743.80

主营业务成本申报表-预测表（4）

索引号：CSY-S-4

报告基准日：2025年8月30日

被评估单位：中广核南第二核电有限公司

产品名称		金额单位：中广核南第二发电有限公司																											
内容		预测第43年		预测第44年		预测第45年		预测第46年		预测第47年		预测第48年		预测第49年		预测第50年		预测第51年		预测第52年		预测第53年		预测第54年		预测第55年		预测第56年	
年份		2063年		2074年		2074年		2077年		2077年		2077年		2077年		2077年		2077年		2077年		2077年		2077年		2077年		2077年	
3号机组	燃料材料费（元）	630,720,000.00		630,720,000.00		630,720,000.00		630,720,000.00		630,720,000.00		630,720,000.00		630,720,000.00		630,720,000.00		630,720,000.00		630,720,000.00		630,720,000.00		630,720,000.00		630,720,000.00		630,720,000.00	
	乏燃料处置费（元）	238,643,496.00		238,643,496.00		238,643,496.00		238,643,496.00		238,643,496.00		238,643,496.00		238,643,496.00		238,643,496.00		238,643,496.00		238,643,496.00		238,643,496.00		238,643,496.00		238,643,496.00		238,643,496.00	
	人工费（元）	139,700,000.00		139,700,000.00		139,700,000.00		139,700,000.00		139,700,000.00		139,700,000.00		139,700,000.00		139,700,000.00		139,700,000.00		139,700,000.00		139,700,000.00		139,700,000.00		139,700,000.00		139,700,000.00	
	折旧及摊销费（元）	239,142,759.74		239,142,759.74		239,142,759.74		239,142,759.74		239,142,759.74		239,142,759.74		239,142,759.74		239,142,759.74		239,142,759.74		239,142,759.74		239,142,759.74		239,142,759.74		239,142,759.74		239,142,759.74	
	大修费（元）	-		283,000,000.00		-		283,000,000.00		435,000,000.00		-		283,000,000.00		-		283,000,000.00		-		283,000,000.00		-		283,000,000.00		-	
	材料费	35,000,000.00		35,000,000.00		35,000,000.00		35,000,000.00		35,000,000.00		35,000,000.00		35,000,000.00		35,000,000.00		35,000,000.00		35,000,000.00		35,000,000.00		35,000,000.00		35,000,000.00		35,000,000.00	
	中低放废液处理处置费	5,000,000.00		5,000,000.00		5,000,000.00		5,000,000.00		5,000,000.00		5,000,000.00		5,000,000.00		5,000,000.00		5,000,000.00		5,000,000.00		5,000,000.00		5,000,000.00		5,000,000.00		5,000,000.00	
	核岛费	1,835,719.20		1,835,719.20		1,835,719.20		1,835,719.20		1,835,719.20		1,835,719.20		1,835,719.20		1,835,719.20		1,835,719.20		1,835,719.20		1,835,719.20		1,835,719.20		1,835,719.20		1,835,719.20	
	保安费	23,000,000.00		23,000,000.00		23,000,000.00		23,000,000.00		23,000,000.00		23,000,000.00		23,000,000.00		23,000,000.00		23,000,000.00		23,000,000.00		23,000,000.00		23,000,000.00		23,000,000.00		23,000,000.00	
	行政管理费	27,000,000.00		27,000,000.00		27,000,000.00		27,000,000.00		27,000,000.00		27,000,000.00		27,000,000.00		27,000,000.00		27,000,000.00		27,000,000.00		27,000,000.00		27,000,000.00		27,000,000.00		27,000,000.00	
其他成本	170,000,000.00		170,000,000.00		170,000,000.00		170,000,000.00		170,000,000.00		170,000,000.00		170,000,000.00		170,000,000.00		170,000,000.00		170,000,000.00		170,000,000.00		170,000,000.00		170,000,000.00		170,000,000.00		
成本合计		1,510,041,974.94		1,793,041,974.94		1,510,041,974.94		1,945,041,974.94		1,510,041,974.94		1,510,041,974.94		1,793,041,974.94		1,793,041,974.94		1,510,041,974.94		1,793,041,974.94		1,793,041,974.94		1,510,041,974.94		1,793,041,974.94		1,510,041,974.94	
4号机组	燃料材料费（元）	630,720,000.00		630,720,000.00		630,720,000.00		630,720,000.00		630,720,000.00		630,720,000.00		630,720,000.00		630,720,000.00		630,720,000.00		630,720,000.00		630,720,000.00		630,720,000.00		630,720,000.00		630,720,000.00	
	乏燃料处置费（元）	238,643,496.00		238,643,496.00		238,643,496.00		238,643,496.00		238,643,496.00		238,643,496.00		238,643,496.00		238,643,496.00		238,643,496.00		238,643,496.00		238,643,496.00		238,643,496.00		238,643,496.00		238,643,496.00	
	人工费（元）	139,700,000.00		139,700,000.00		139,700,000.00		139,700,000.00		139,700,000.00		139,700,000.00		139,700,000.00		139,700,000.00		139,700,000.00		139,700,000.00		139,700,000.00		139,700,000.00		139,700,000.00		139,700,000.00	
	折旧及摊销费（元）	239,142,759.74		239,142,759.74		239,142,759.74		239,142,759.74		239,142,759.74		239,142,759.74		239,142,759.74		239,142,759.74		239,142,759.74		239,142,759.74		239,142,759.74		239,142,759.74		239,142,759.74		239,142,759.74	
	大修费（元）	283,000,000.00		-		283,000,000.00		-		283,000,000.00		-		283,000,000.00		-		283,000,000.00		-		283,000,000.00		-		283,000,000.00		-	
	材料费	35,000,000.00		35,000,000.00		35,000,000.00		35,000,000.00		35,000,000.00		35,000,000.00		35,000,000.00		35,000,000.00		35,000,000.00		35,000,000.00		35,000,000.00		35,000,000.00		35,000,000.00		35,000,000.00	
	中低放废液处理处置费	5,000,000.00		5,000,000.00		5,000,000.00		5,000,000.00		5,000,000.00		5,000,000.00		5,000,000.00		5,000,000.00		5,000,000.00		5,000,000.00		5,000,000.00		5,000,000.00		5,000,000.00		5,000,000.00	
	核岛费	1,835,719.20		1,835,719.20		1,835,719.20		1,835,719.20		1,835,719.20		1,835,719.20		1,835,719.20		1,835,719.20		1,835,719.20		1,835,719.20		1,835,719.20		1,835,719.20		1,835,719.20		1,835,719.20	
	保安费	23,000,000.00		23,000,000.00		23,000,000.00		23,000,000.00		23,000,000.00		23,000,000.00		23,000,000.00		23,000,000.00		23,000,000.00		23,000,000.00		23,000,000.00		23,000,000.00		23,000,000.00		23,000,000.00	
	行政管理费	27,000,000.00		27,000,000.00		27,000,000.00		27,000,000.00		27,000,000.00		27,000,000.00		27,000,000.00		27,000,000.00		27,000,000.00		27,000,000.00		27,000,000.00		27,000,000.00		27,000,000.00		27,000,000.00	
其他成本	170,000,000.00		170,000,000.00		170,000,000.00		170,000,000.00		170,000,000.00		170,000,000.00		170,000,000.00		170,000,000.00		170,000,000.00		170,000,000.00		170,000,000.00		170,000,000.00		170,000,000.00		170,000,000.00		
成本合计		1,793,041,974.94		1,510,041,974.94		1,793,041,974.94		1,945,041,974.94		1,510,041,974.94		1,510,041,974.94		1,793,041,974.94		1,793,041,974.94		1,510,041,974.94		1,793,041,974.94		1,793,041,974.94		1,510,041,974.94		1,793,041,974.94		1,510,041,974.94	
总成本合计		3,303,083,949.88		3,303,083,949.88		3,303,083,949.88		3,738,083,949.88		3,455,083,949.88		3,303,083,949.88		3,586,083,949.88		3,303,083,949.88		3,586,083,949.88		3,303,083,949.88		3,586,083,949.88		3,303,083,949.88		3,586,083,949.88		3,303,083,949.88	

主营业务成本申报表-预测表（5）

申报单位：中广核湛江第二核电有限公司

项目书编号：202509010011

表引号：CSY-5-4

金额单位：元

产品名称	内容	预测第57年	预测第58年	预测第59年	预测第60年	预测第61年	预测第62年	预测第63年	预测第64年	预测第65年	预测第66年
3号机组	材料费 (元)	630,720,000.00	630,720,000.00	630,720,000.00	630,720,000.00	630,720,000.00	630,720,000.00	630,720,000.00	630,720,000.00	630,720,000.00	630,720,000.00
	燃料费 (元)	238,643,496.00	238,643,496.00	238,643,496.00	238,643,496.00	238,643,496.00	238,643,496.00	238,643,496.00	238,643,496.00	238,643,496.00	238,643,496.00
	人工费 (元)	139,700,000.00	139,700,000.00	139,700,000.00	139,700,000.00	139,700,000.00	139,700,000.00	139,700,000.00	139,700,000.00	139,700,000.00	139,700,000.00
	折旧及摊销费 (元)	239,142,759.74	239,142,759.74	239,142,759.74	239,142,759.74	239,142,759.74	239,142,759.74	239,142,759.74	239,142,759.74	239,142,759.74	239,142,759.74
	大修费 (元)	435,000,000.00	283,000,000.00	-	283,000,000.00	-	-	283,000,000.00	-	283,000,000.00	-
	材料费	35,000,000.00	35,000,000.00	35,000,000.00	35,000,000.00	35,000,000.00	35,000,000.00	35,000,000.00	35,000,000.00	35,000,000.00	35,000,000.00
	中低放废物处理费	5,000,000.00	5,000,000.00	5,000,000.00	5,000,000.00	5,000,000.00	5,000,000.00	5,000,000.00	5,000,000.00	5,000,000.00	5,000,000.00
	核岛电费	1,835,719.20	1,835,719.20	1,835,719.20	1,835,719.20	1,835,719.20	1,835,719.20	1,835,719.20	1,835,719.20	1,835,719.20	1,835,719.20
	保险费	23,000,000.00	23,000,000.00	23,000,000.00	23,000,000.00	23,000,000.00	23,000,000.00	23,000,000.00	23,000,000.00	23,000,000.00	23,000,000.00
	行政运营费用	27,000,000.00	27,000,000.00	27,000,000.00	27,000,000.00	27,000,000.00	27,000,000.00	27,000,000.00	27,000,000.00	27,000,000.00	27,000,000.00
4号机组	材料费	1,845,041,974.94	1,793,041,974.94	1,793,041,974.94	1,793,041,974.94	1,793,041,974.94	1,510,041,974.94	1,510,041,974.94	1,510,041,974.94	1,793,041,974.94	1,793,041,974.94
	燃料费 (元)	630,720,000.00	630,720,000.00	630,720,000.00	630,720,000.00	630,720,000.00	630,720,000.00	630,720,000.00	630,720,000.00	630,720,000.00	630,720,000.00
	中低放废物处理费	238,643,496.00	238,643,496.00	238,643,496.00	238,643,496.00	238,643,496.00	238,643,496.00	238,643,496.00	238,643,496.00	238,643,496.00	238,643,496.00
	人工费 (元)	139,700,000.00	139,700,000.00	139,700,000.00	139,700,000.00	139,700,000.00	139,700,000.00	139,700,000.00	139,700,000.00	139,700,000.00	139,700,000.00
	折旧及摊销费 (元)	239,142,759.74	239,142,759.74	239,142,759.74	239,142,759.74	239,142,759.74	239,142,759.74	239,142,759.74	239,142,759.74	239,142,759.74	239,142,759.74
	大修费 (元)	-	435,000,000.00	283,000,000.00	-	283,000,000.00	-	-	283,000,000.00	-	283,000,000.00
	材料费	35,000,000.00	35,000,000.00	35,000,000.00	35,000,000.00	35,000,000.00	35,000,000.00	35,000,000.00	35,000,000.00	35,000,000.00	35,000,000.00
	中低放废物处理费	5,000,000.00	5,000,000.00	5,000,000.00	5,000,000.00	5,000,000.00	5,000,000.00	5,000,000.00	5,000,000.00	5,000,000.00	5,000,000.00
	核岛电费	1,835,719.20	1,835,719.20	1,835,719.20	1,835,719.20	1,835,719.20	1,835,719.20	1,835,719.20	1,835,719.20	1,835,719.20	1,835,719.20
	保险费	23,000,000.00	23,000,000.00	23,000,000.00	23,000,000.00	23,000,000.00	23,000,000.00	23,000,000.00	23,000,000.00	23,000,000.00	23,000,000.00
成本合计	行政运营费用	27,000,000.00	27,000,000.00	27,000,000.00	27,000,000.00	27,000,000.00	27,000,000.00	27,000,000.00	27,000,000.00	27,000,000.00	27,000,000.00
	其他成本	170,000,000.00	170,000,000.00	170,000,000.00	170,000,000.00	170,000,000.00	170,000,000.00	170,000,000.00	170,000,000.00	170,000,000.00	170,000,000.00
	成本合计	1,510,041,974.94	1,510,041,974.94	1,793,041,974.94	1,510,041,974.94	1,510,041,974.94	1,793,041,974.94	1,510,041,974.94	1,793,041,974.94	1,510,041,974.94	1,793,041,974.94
总成本合计		3,455,083,949.88	3,738,083,949.88	3,303,083,949.88	3,303,083,949.88	3,566,083,949.88	3,303,083,949.88	3,303,083,949.88	3,303,083,949.88	3,303,083,949.88	3,303,083,949.88

税金及附加申报表-预测表（1）

评估基准日：2025年9月30日															
被评估单位：中广核苍南第二核电有限公司															
序号	项目	预测第0年 2025年10-12月	预测第1年 2026年	预测第2年 2027年	预测第3年 2028年	预测第4年 2029年	预测第5年 2030年	预测第6年 2031年	预测第7年 2032年	预测第8年 2033年	预测第9年 2034年	预测第10年 2035年	预测第11年 2036年	预测第12年 2037年	预测第13年 2038年
1	应交增值税	-	-	-	-	-	-	-	-	-	-	-	125,262,206.00	594,485,855.64	631,275,855.64
2	城市维护建设税	-	-	-	-	-	-	-	-	-	-	-	6,264,610.30	29,724,292.78	31,563,792.78
3	教育费附加	-	-	-	-	-	-	-	-	-	-	-	3,758,766.18	17,834,575.67	18,938,275.67
4	地方教育费附加	-	-	-	-	-	-	-	-	-	-	-	2,505,844.12	11,889,717.11	12,625,517.11
5	印花税							2,596,863.37	3,824,114.86	2,454,502.97	2,454,502.97	2,454,502.97	2,454,502.97	2,454,502.97	2,454,502.97
6	房产税及土地使用者费	-	-	-	-	-	-	30,000,000.00	30,000,000.00	30,000,000.00	30,000,000.00	30,000,000.00	30,000,000.00	30,000,000.00	30,000,000.00
7	主营业务税金及附加	-	-	-	-	-	-	32,596,863.37	33,824,114.86	32,454,502.97	32,454,502.97	32,454,502.97	44,983,723.57	91,903,088.54	95,582,088.54

税金及附加申报表-预测表（2）

据评估单位：中广核苍南第二核电厂

评估基准日：2025年9月30日

序号	项目	预测第14年	预测第15年	预测第16年	预测第17年	预测第18年	预测第19年	预测第20年	预测第21年	预测第22年	预测第23年	预测第24年	预测第25年	预测第26年	预测第27年
	年份	2039年	2040年	2041年	2042年	2043年	2044年	2045年	2046年	2047年	2048年	2049年	2050年	2051年	2052年
1	应交增值税	631,275,855.64	631,275,855.64	631,275,855.64	574,725,855.64	611,515,855.64	631,275,855.64	594,485,855.64	631,275,855.64	631,275,855.64	594,485,855.64	631,275,855.64	631,275,855.64	631,275,855.64	611,515,855.64
2	城市维护建设税	31,563,792.78	31,563,792.78	31,563,792.78	28,736,292.78	30,575,792.78	31,563,792.78	29,724,292.78	31,563,792.78	31,563,792.78	29,724,292.78	31,563,792.78	31,563,792.78	31,563,792.78	30,575,792.78
3	教育费附加	18,938,275.67	18,938,275.67	18,938,275.67	17,241,775.67	18,345,475.67	18,938,275.67	17,834,575.67	18,938,275.67	18,938,275.67	17,834,575.67	18,938,275.67	18,938,275.67	18,938,275.67	18,345,475.67
4	地方教育费附加	12,625,517.11	12,625,517.11	12,625,517.11	11,494,517.11	12,230,317.11	12,625,517.11	11,885,717.11	12,625,517.11	12,625,517.11	11,885,717.11	12,625,517.11	12,625,517.11	12,625,517.11	12,230,317.11
5	印花税	2,454,502.97	2,454,502.97	2,454,502.97	2,454,502.97	2,454,502.97	2,454,502.97	2,454,502.97	2,454,502.97	2,454,502.97	2,454,502.97	2,454,502.97	2,454,502.97	2,454,502.97	2,454,502.97
6	房产税及土地使用费	30,000,000.00	30,000,000.00	30,000,000.00	30,000,000.00	30,000,000.00	30,000,000.00	30,000,000.00	30,000,000.00	30,000,000.00	30,000,000.00	30,000,000.00	30,000,000.00	30,000,000.00	30,000,000.00
7	主营业务税金及附加	95,582,088.54	95,582,088.54	95,582,088.54	89,527,088.54	93,606,088.54	95,582,088.54	91,903,088.54	95,582,088.54	95,582,088.54	91,903,088.54	95,582,088.54	95,582,088.54	95,582,088.54	93,606,088.54

税金及附加申报表-预测表（3）

被评估单位：中广核荔南第二核电厂		评估基准日：2025年9月30日													
序号	项目	预测第28年	预测第29年	预测第30年	预测第31年	预测第32年	预测第33年	预测第34年	预测第35年	预测第36年	预测第37年	预测第38年	预测第39年	预测第40年	预测第41年
	年份	2053年	2054年	2055年	2056年	2057年	2058年	2059年	2060年	2061年	2062年	2063年	2064年	2065年	2066年
1	应交增值税	574,725,855.64	631,275,855.64	631,275,855.64	594,485,855.64	631,275,855.64	631,275,855.64	631,275,855.64	516,231,607.85	479,441,607.85	631,275,855.64	611,515,855.64	574,725,855.64	631,275,855.64	631,275,855.64
2	城市维护建设税	28,736,292.78	31,563,792.78	31,563,792.78	29,724,292.78	31,563,792.78	31,563,792.78	31,563,792.78	25,811,680.39	23,972,080.39	31,563,792.78	30,575,792.78	28,736,292.78	31,563,792.78	31,563,792.78
3	教育费附加	17,241,775.67	18,938,275.67	18,938,275.67	17,834,575.67	18,938,275.67	18,938,275.67	18,938,275.67	15,486,948.24	14,383,248.24	18,938,275.67	18,345,475.67	17,241,775.67	18,938,275.67	18,938,275.67
4	地方教育费附加	11,494,517.11	12,625,517.11	12,625,517.11	11,889,717.11	12,625,517.11	12,625,517.11	12,625,517.11	10,324,632.16	9,688,832.16	12,625,517.11	12,230,317.11	11,494,517.11	12,625,517.11	12,625,517.11
5	印花税	2,454,502.97	2,454,502.97	2,454,502.97	2,454,502.97	2,454,502.97	2,454,502.97	2,454,502.97	2,719,989.70	2,719,989.70	2,454,502.97	2,454,502.97	2,454,502.97	2,454,502.97	2,454,502.97
6	房产税及土地使用费	30,000,000.00	30,000,000.00	30,000,000.00	30,000,000.00	30,000,000.00	30,000,000.00	30,000,000.00	30,000,000.00	30,000,000.00	30,000,000.00	30,000,000.00	30,000,000.00	30,000,000.00	30,000,000.00
7	主营业务税金及附加	89,927,088.54	95,582,088.54	95,582,088.54	91,903,088.54	95,582,088.54	95,582,088.54	95,582,088.54	84,343,150.48	80,664,150.48	95,582,088.54	93,606,088.54	89,927,088.54	95,582,088.54	95,582,088.54

税金及附加申报表-预测表（4）

被评估单位：中广核苍南第二核电

评估基准日：2025年9月30日

序号	项目	预测第42年	预测第43年	预测第44年	预测第45年	预测第46年	预测第47年	预测第48年	预测第49年	预测第50年	预测第51年	预测第52年	预测第53年	预测第54年	预测第55年
	年份	2067年	2068年	2069年	2070年	2071年	2072年	2073年	2074年	2075年	2076年	2077年	2078年	2079年	2080年
1	应交增值税	594,485,855.64	631,275,855.64	631,275,855.64	631,275,855.64	631,275,855.64	574,725,855.64	611,515,855.64	631,275,855.64	594,485,855.64	631,275,855.64	631,275,855.64	631,275,855.64	631,275,855.64	594,485,855.64
2	城市维护建设税	29,724,292.78	31,563,792.78	31,563,792.78	31,563,792.78	31,563,792.78	28,736,292.78	30,575,792.78	31,563,792.78	29,724,292.78	31,563,792.78	31,563,792.78	31,563,792.78	31,563,792.78	29,724,292.78
3	教育费附加	17,834,575.67	18,938,275.67	18,938,275.67	18,938,275.67	18,938,275.67	17,241,775.67	18,345,475.67	18,938,275.67	17,834,575.67	18,938,275.67	18,938,275.67	18,938,275.67	18,938,275.67	17,834,575.67
4	地方教育费附加	11,889,717.11	12,625,517.11	12,625,517.11	12,625,517.11	12,625,517.11	11,494,517.11	12,230,317.11	12,625,517.11	11,889,717.11	12,625,517.11	12,625,517.11	12,625,517.11	12,625,517.11	11,889,717.11
5	印花税	2,454,502.97	2,454,502.97	2,454,502.97	2,454,502.97	2,454,502.97	2,454,502.97	2,454,502.97	2,454,502.97	2,454,502.97	2,454,502.97	2,454,502.97	2,454,502.97	2,454,502.97	2,612,872.97
6	房产税及土地使用费	30,000,000.00	30,000,000.00	30,000,000.00	30,000,000.00	30,000,000.00	30,000,000.00	30,000,000.00	30,000,000.00	30,000,000.00	30,000,000.00	30,000,000.00	30,000,000.00	30,000,000.00	30,000,000.00
7	主营业务税金及附加	91,903,088.54	95,582,088.54	95,582,088.54	95,582,088.54	95,582,088.54	89,927,088.54	93,605,088.54	95,582,088.54	91,903,088.54	95,582,088.54	95,582,088.54	95,582,088.54	95,582,088.54	92,061,458.54

税金及附加申报表-预测表（5）

索引号：CSY-5-5

被评估单位：中广核苍南第二核电厂

评估基准日：2025年9月30日

单位：元

序号	项目 年份	预测第56年	预测第57年	预测第58年	预测第59年	预测第60年	预测第61年	预测第62年	预测第63年	预测第64年	预测第65年	预测第66年
		2081年	2082年	2083年	2084年	2085年	2086年	2087年	2088年	2089年	2090年	2091年
1	应交增值税	631,275,855.64	611,515,855.64	574,725,855.64	631,275,855.64	631,275,855.64	594,485,855.64	654,284,705.19	654,284,705.19	654,284,705.19	654,284,705.19	308,747,352.60
2	城市维护建设税	31,563,792.78	30,575,792.78	28,736,292.78	31,563,792.78	31,563,792.78	29,724,292.78	32,714,235.26	32,714,235.26	32,714,235.26	32,714,235.26	15,437,367.63
3	教育费附加	18,938,275.67	18,345,475.67	17,241,775.67	18,938,275.67	18,938,275.67	17,834,575.67	19,628,541.16	19,628,541.16	19,628,541.16	19,628,541.16	9,262,420.58
4	地方教育费附加	12,625,517.11	12,230,317.11	11,494,517.11	12,625,517.11	12,625,517.11	11,889,717.11	13,085,694.10	13,085,694.10	13,085,694.10	13,085,694.10	6,174,947.05
5	印花税	2,612,872.97	2,454,502.97	2,454,502.97	2,454,502.97	2,454,502.97	2,454,502.97	2,454,502.97	2,454,502.97	2,454,502.97	3,048,653.98	1,821,402.50
6	房产税及土地使用费	30,000,000.00	30,000,000.00	30,000,000.00	30,000,000.00	30,000,000.00	30,000,000.00	30,000,000.00	30,000,000.00	30,000,000.00	30,000,000.00	30,000,000.00
7	主营业务税金及附加	95,740,458.54	93,606,088.54	89,927,088.54	95,582,088.54	95,582,088.54	91,903,088.54	97,882,973.49	97,882,973.49	97,882,973.49	98,477,124.50	62,896,137.76

财务费用申报表-预测表（2）

编制单位：中广核新能源二座电力有限公司

评估基准日：2024年9月30日

索引号：CSY-5-10

单位：元

序号	科目	预测第14年 2039年	预测第15年 2040年	预测第16年 2041年	预测第17年 2042年	预测第18年 2043年	预测第19年 2044年	预测第20年 2045年	预测第21年 2046年	预测第22年 2047年	预测第23年 2048年	预测第24年 2049年	预测第25年 2050年	预测第26年 2051年	预测第27年 2052年
1	利息支出	643,683,072.00	572,162,677.33	500,642,342.87	428,122,008.00	357,601,671.33	286,081,338.67	214,561,004.00	143,046,669.33	71,520,334.87					
2	利息收入														
3	汇兑净损益														
4	手续费														
5	其他：电费财务费	8,442,343.29	10,056,095.60	10,709,741.81	11,605,875.03	12,147,256.91	12,936,828.61	13,777,722.47	14,673,274.43	15,627,037.26	16,642,794.69	17,724,576.34	18,876,673.80	20,103,667.60	21,410,395.34
6	财务费用合计	652,125,415.29	582,218,772.93	511,352,084.68	440,527,883.03	369,748,928.24	298,018,167.27	228,338,726.47	157,719,943.76	87,147,371.93					

财务费用申报表-预测表 (4)

索引号: CSY-5-10

单位: 元

编制单位: 中广核苍南第二核业有限公司

评估基准日: 2025年9月30日

序号	科目	预测期1年 2061年	预测期2年 2062年	预测期3年 2063年	预测期4年 2064年	预测期5年 2065年	预测期6年 2070年	预测期7年 2072年	预测期8年 2073年	预测期9年 2074年	预测期10年 2075年	预测期11年 2076年	预测期12年 2077年	预测期13年 2078年	预测期14年 2079年	预测期15年 2080年
1	利息支出															
2	利息收入															
3	汇兑净损益															
4	手续费															
b	其他、漏列、错列等	55,064,132.71	58,643,301.34	62,455,115.93	66,514,698.46	70,838,153.86	75,442,633.86	80,346,405.06	85,568,921.39	91,130,901.28	97,054,409.87	103,362,946.51	110,081,538.03	117,236,838.00	124,657,232.47	
a	财务费用合计	55,064,132.71	58,643,301.34	62,455,115.93	66,514,698.46	70,838,153.86	75,442,633.86	80,346,405.06	85,568,921.39	91,130,901.28	97,054,409.87	103,362,946.51	110,081,538.03	117,236,838.00	124,657,232.47	

财务费用申报表-预测表 (5)

表引号: C59-A-10

单位: 元

评估基准日: 2023年9月30日

评估单位: 中广核新能源二场电站有限公司

序号	科目	预测期56年	预测期57年	预测期58年	预测期59年	预测期60年	预测期61年	预测期62年	预测期63年	预测期64年	预测期65年	预测期66年
	年份	2031年	2032年	2033年	2034年	2035年	2036年	2037年	2038年	2039年	2040年	2041年
1	利息支出											
2	利息收入											
3	汇兑损益											
4	其他											
5	其他-损益类科目	130,972,492.59	145,616,194.50	150,821,247.15	160,634,626.21	171,065,225.04	182,184,468.93	194,026,459.41	206,638,178.27	220,069,660.93	234,374,188.89	120,875,792.33
6	财务费用合计	130,972,492.59	145,616,194.50	150,821,247.15	160,634,626.21	171,065,225.04	182,184,468.93	194,026,459.41	206,638,178.27	220,069,660.93	234,374,188.89	120,875,792.33

其他收益申报表-预测表（1）

报告单位：中广核苍南第二发电有限公司

索引号：CSY-5-11

评估基准日：2025年9月30日

单位：元

项目	预测第0年 2025年10-12月	预测第1年 2026年	预测第2年 2027年	预测第3年 2028年	预测第4年 2029年	预测第5年 2030年	预测第6年 2031年	预测第7年 2032年	预测第8年 2033年	预测第9年 2034年	预测第10年 2035年	预测第11年 2036年	预测第12年 2037年	预测第13年 2038年
一	-	-	-	-	-	-	-	-	-	-	-	-	-	-
1 3号机组应纳税金额（元）	-	-	-	-	-	-	-	-	-	-	-	-	-	-
2 4号机组应纳税金额（元）	-	-	-	-	-	-	-	-	-	-	-	-	-	-
合计	-	-	-	-	-	-	-	-	-	-	-	-	-	-

其他收益申报表-预测表（2）

报告单位：中广核华南第二核电厂有限公司

报告基准日：2025年9月30日

索引号：CSY-S-11

单位：元

	项目	预测第14年	预测第15年	预测第16年	预测第17年	预测第18年	预测第19年	预测第20年	预测第21年	预测第22年	预测第23年	预测第24年	预测第25年	预测第26年	预测第27年
	年份	2039年	2040年	2041年	2042年	2043年	2044年	2045年	2046年	2047年	2048年	2049年	2050年	2051年	2052年
一	退税收益	315,637,927.82	315,637,927.82	157,818,963.91	-	-	-	-	-	-	-	-	-	-	-
1	3号机组退税金额（元）	157,818,963.91	157,818,963.91	-	-	-	-	-	-	-	-	-	-	-	-
2	4号机组退税金额（元）	157,818,963.91	157,818,963.91	157,818,963.91	-	-	-	-	-	-	-	-	-	-	-
	合计	315,637,927.82	315,637,927.82	157,818,963.91	-	-	-	-	-	-	-	-	-	-	-

其他收益申报表·预测表（3）

报告编号: CSY-6-11

单位: 元

评估基准日: 2025年9月30日

被评估单位: 中广核番禺第二核电子有限公司

项目	预测第26年	预测第27年	预测第28年	预测第29年	预测第30年	预测第31年	预测第32年	预测第33年	预测第34年	预测第35年	预测第36年	预测第37年	预测第38年	预测第39年	预测第40年	预测第41年
年份	2053年	2054年	2055年	2056年	2056年	2056年	2057年	2058年	2059年	2060年	2061年	2062年	2063年	2064年	2065年	2066年
一、退税收益	-	-	-	-	-	-	-	-	-	-	-	-	-	-	-	-
1. 3号机组退税金额 (元)	-	-	-	-	-	-	-	-	-	-	-	-	-	-	-	-
2. 4号机组退税金额 (元)	-	-	-	-	-	-	-	-	-	-	-	-	-	-	-	-
合计	-	-	-	-	-	-	-	-	-	-	-	-	-	-	-	-

其他收益申报表-预测表（4）

表引号：CSY-S-11
单位：元

评估基准日：2025年9月30日

被评估单位：中广核苍南第二核电子有限公司

项目	预测第42年	预测第43年	预测第44年	预测第45年	预测第46年	预测第47年	预测第48年	预测第49年	预测第50年	预测第51年	预测第52年	预测第53年	预测第54年	预测第55年
年份	2067年	2068年	2069年	2070年	2071年	2072年	2073年	2074年	2075年	2076年	2077年	2078年	2079年	2080年
退税收益	-	-	-	-	-	-	-	-	-	-	-	-	-	-
3 粤核苍电折旧金额（元）	-	-	-	-	-	-	-	-	-	-	-	-	-	-
4 粤核苍电折旧金额（元）	-	-	-	-	-	-	-	-	-	-	-	-	-	-
合计	-	-	-	-	-	-	-	-	-	-	-	-	-	-

其他收益申报表-预测表 (5)

索引号: CSY-5-11

单位: 元

评估基准日: 2025年9月30日

地评估单位: 中广核华南第二核电子有限公司

	项目	预测第56年	预测第57年	预测第58年	预测第59年	预测第60年	预测第61年	预测第62年	预测第63年	预测第64年	预测第65年	预测第66年
	年份	2081年	2082年	2083年	2084年	2085年	2086年	2087年	2088年	2089年	2090年	2091年
一	退税收益	-	-	-	-	-	-	-	-	-	-	-
1	3号机组退税金额(元)	-	-	-	-	-	-	-	-	-	-	-
2	4号机组退税金额(元)	-	-	-	-	-	-	-	-	-	-	-
	合计	-	-	-	-	-	-	-	-	-	-	-

所得税申报表-预测表 (2)

税评估单位: 中广核苍南第二核电子有限公司

评估基准日: 2025年9月30日

索引号: CSY-S-12

单位: 元

序号	项目名称 年份	预测第14年 2019年	预测第15年 2040年	预测第16年 2041年	预测第17年 2042年	预测第18年 2043年	预测第19年 2044年	预测第20年 2045年	预测第21年 2046年	预测第22年 2047年	预测第23年 2048年	预测第24年 2049年	预测第25年 2050年	预测第26年 2051年	预测第27年 2052年
一	利润总额	1,938,002,007.88	2,008,908,590.23	1,921,956,314.78	1,405,616,552.32	1,755,716,505.11	1,976,471,268.07	1,767,829,708.88	2,228,381,328.98	2,409,553,738.20	2,200,737,315.44	2,478,976,533.79	2,477,824,436.33	2,685,989,193.58	2,744,050,196.88
二	应纳税所得额	-	-	-	-	-	-	-	-	-	-	-	-	-	-
(一)	纳税调整项	-	-	-	-	-	-	-	-	-	-	-	-	-	-
(二)	减少应纳税所得额项目	-	-	-	-	-	-	-	-	-	-	-	-	-	-
(三)	纳税调整后应纳税额	1,938,002,007.88	2,008,908,590.23	1,921,956,314.78	1,405,616,552.32	1,755,716,505.11	1,976,471,268.07	1,767,829,708.88	2,228,381,328.98	2,409,553,738.20	2,200,737,315.44	2,478,976,533.79	2,477,824,436.33	2,685,989,193.58	2,744,050,196.88
(四)	减: 所得税费用 (增值和折旧)	315,637,927.82	315,637,927.82	157,818,963.91	-	-	-	-	-	-	-	-	-	-	-
(五)	减: 亏损弥补	-	-	-	-	-	-	-	-	-	-	-	-	-	-
应纳税所得额		1,622,364,080.06	1,693,270,662.41	1,764,137,350.87	1,405,616,552.32	1,755,716,505.11	1,976,471,268.07	1,767,829,708.88	2,228,381,328.98	2,409,553,738.20	2,200,737,315.44	2,478,976,533.79	2,477,824,436.33	2,685,989,193.58	2,744,050,196.88
三	企业适用所得税率 (3号栏组)	25%	25%	25%	25%	25%	25%	25%	25%	25%	25%	25%	25%	25%	25%
三	企业适用所得税率 (4号栏组)	25%	25%	25%	25%	25%	25%	25%	25%	25%	25%	25%	25%	25%	25%
四	应交所得税额: 现金所得税	405,591,020.02	423,317,665.60	441,034,337.72	351,404,138.88	438,926,126.28	494,117,817.02	441,957,427.22	557,095,332.24	602,388,434.55	550,184,328.86	619,744,133.45	619,456,109.08	671,497,298.39	686,012,548.22

所得税申报表-预测表 (3)

表引号: C56-5-2

经济评价单位: 中广核越南第二发电有限公司

评估基准日: 2025年9月30日

单位: 元

序号	项目名称 年份	预测第28年 2053年	预测第29年 2054年	预测第30年 2055年	预测第31年 2056年	预测第32年 2057年	预测第33年 2058年	预测第34年 2059年	预测第35年 2060年	预测第36年 2061年	预测第37年 2062年	预测第38年 2063年	预测第39年 2064年	预测第40年 2065年	预测第41年 2066年
	利润总额	2,483,337,521.19	2,897,200,386.57	2,889,821,913.20	2,608,619,839.07	2,886,150,495.11	2,884,243,778.80	2,882,213,125.92	2,006,333,666.45	1,504,256,846.16	3,234,389,130.90	3,081,752,764.31	2,799,649,593.89	3,226,031,582.39	3,222,875,975.15
	应纳税所得额														
一	应纳税所得	-	-	-	-	-	-	-	-	-	-	-	-	-	-
二	减免所得税额														
三	减免企业所得税	2,483,337,521.19	2,897,200,386.57	2,889,821,913.20	2,608,619,839.07	2,886,150,495.11	2,884,243,778.80	2,882,213,125.92	2,006,333,666.45	1,504,256,846.16	3,234,389,130.90	3,081,752,764.31	2,799,649,593.89	3,226,031,582.39	3,222,875,975.15
四	企业所得税														
五	企业所得税税率 (33%)	25%	25%	25%	25%	25%	25%	25%	25%	25%	25%	25%	25%	25%	25%
六	企业所得税税率 (45%)	25%	25%	25%	25%	25%	25%	25%	25%	25%	25%	25%	25%	25%	25%
七	应交所缴税额: 现金所得税	615,834,380.30	722,800,096.64	722,405,478.30	652,154,999.77	721,537,623.78	721,060,944.70	720,553,281.48	501,583,416.61	476,064,211.54	808,597,282.73	770,438,191.08	659,912,398.47	806,507,895.60	805,715,963.79

所得税申报表-预测表（4）

被评估单位：中广核新能源第二核能有限公司

评估基准日：2025年9月30日

索引号：CSY-S-12

单位：元

序号	项目名称 年份	预测第42年	预测第43年	预测第44年	预测第45年	预测第46年	预测第47年	预测第48年	预测第49年	预测第50年	预测第51年	预测第52年	预测第53年	预测第54年	预测第55年
一	利润总额	2,940,194,253.43	3,215,936,084.81	3,212,124,270.22	3,208,064,687.69	3,203,741,232.29	2,769,791,752.26	3,044,208,981.08	3,189,010,464.75	2,904,127,484.86	3,177,524,976.28	3,171,216,439.64	3,164,497,848.12	3,157,342,548.14	2,870,242,783.67
二	应纳税所得额														
（一）	纳税调整项														
（二）	减少应纳税所得额项目														
（三）	纳税调整应纳税额	2,940,194,253.43	3,215,936,084.81	3,212,124,270.22	3,208,064,687.69	3,203,741,232.29	2,769,791,752.26	3,044,208,981.08	3,189,010,464.75	2,904,127,484.86	3,177,524,976.28	3,171,216,439.64	3,164,497,848.12	3,157,342,548.14	2,870,242,783.67
（四）	减：所得税（增值税抵扣）														
（五）	减：亏损弥补														
应纳税所得		2,940,194,253.43	3,215,936,084.81	3,212,124,270.22	3,208,064,687.69	3,203,741,232.29	2,769,791,752.26	3,044,208,981.08	3,189,010,464.75	2,904,127,484.86	3,177,524,976.28	3,171,216,439.64	3,164,497,848.12	3,157,342,548.14	2,870,242,783.67
三	企业所得税税率（3号税率）	25%	25%	25%	25%	25%	25%	25%	25%	25%	25%	25%	25%	25%	25%
三	企业所得税税率（4号税率）	25%	25%	25%	25%	25%	25%	25%	25%	25%	25%	25%	25%	25%	25%
四	应交所得税额：现金所得税	735,048,563.36	803,984,021.20	803,031,067.56	802,016,171.92	800,935,308.07	692,447,938.07	761,052,345.27	797,252,616.19	726,031,871.22	794,381,244.07	792,804,109.91	791,124,462.03	789,335,637.04	717,560,895.92

所得税申报表-预测表 (5)

表序号: CSY-S-12

被评估单位: 中广核芯通第二核电子有限公司

评估基准日: 2025年9月30日

单位: 元

序号	项目名称 年份	预测第56年 2081年	预测第57年 2082年	预测第58年 2083年	预测第59年 2084年	预测第60年 2085年	预测第61年 2086年	预测第62年 2087年	预测第63年 2088年	预测第64年 2089年	预测第65年 2090年	预测第66年 2091年
	长期待摊费用	3,141,448,063.56	2,982,939,191.64	2,694,413,139.00	3,113,954,757.94	3,103,514,157.10	2,813,073,917.22	3,078,252,041.78	3,065,640,321.92	3,052,208,840.27	3,037,310,161.29	1,360,008,807.25
	应纳所得税额											
一	应纳税所得额	-	-	-	-	-	-	-	-	-	-	-
二	减免企业所得税项目											
三	应纳税所得额	3,141,448,063.56	2,982,939,191.64	2,694,413,139.00	3,113,954,757.94	3,103,514,157.10	2,813,073,917.22	3,078,252,041.78	3,065,640,321.92	3,052,208,840.27	3,037,310,161.29	1,360,008,807.25
四	所得税费用 (增值税退税)	-	-	-	-	-	-	-	-	-	-	-
五	利润总额	3,141,448,063.56	2,982,939,191.64	2,694,413,139.00	3,113,954,757.94	3,103,514,157.10	2,813,073,917.22	3,078,252,041.78	3,065,640,321.92	3,052,208,840.27	3,037,310,161.29	1,360,008,807.25
六	企业所得税税率 (3号机组)	25%	25%	25%	25%	25%	25%	25%	25%	25%	25%	35%
七	企业所得税税率 (4号机组)	25%	25%	25%	25%	25%	25%	25%	25%	25%	25%	25%
四	应交所得税额: 现金所得税	785,362,015.89	745,734,797.91	673,603,284.75	778,488,689.48	775,878,539.28	703,268,479.30	769,563,010.44	766,410,080.48	763,052,210.07	759,327,540.32	340,002,201.81

[illegible]

折旧、资本性支出汇总表 (3)

被评估单位: 中广核苍南第二核电有限公司

索引号: C515-14-2
单位: 元

评估基准日: 2025年9月30日

项目	折旧预测预测													
	第26年预测期	第27年预测期	第28年预测期	第29年预测期	第30年预测期	第31年预测期	第32年预测期	第33年预测期	第34年预测期	第35年预测期	第36年预测期	第37年预测期		
机械类-核岛	170,002,640.03	170,002,640.03	170,002,640.03	170,002,640.03	170,002,640.03	170,002,640.03	170,002,640.03	170,002,640.03	170,002,640.03	170,002,640.03	170,002,640.03	170,002,640.03	170,002,640.03	
电气类-核岛	75,823,849.63	-	-	-	-	-	-	-	-	-	-	-	-	
仪控类-核岛	-	-	-	-	-	-	-	-	-	-	-	-	-	
机械类-带核岛及辅助系统	230,541,933.21	118,060,680.54	118,060,680.54	118,060,680.54	118,060,680.54	118,060,680.54	118,060,680.54	118,060,680.54	118,060,680.54	118,060,680.54	118,060,680.54	118,060,680.54	118,060,680.54	
电气类-带核岛及辅助系统	21,066,638.75	-	-	-	-	-	-	-	-	-	-	-	-	
仪控类-带核岛及辅助系统	-	-	-	-	-	-	-	-	-	-	-	-	-	
房屋核岛	85,346,101.87	85,346,101.87	85,346,101.87	85,346,101.87	85,346,101.87	85,346,101.87	85,346,101.87	85,346,101.87	85,346,101.87	85,346,101.87	85,346,101.87	85,346,101.87	85,346,101.87	
机电设施折旧费	1,508,960.47	1,508,960.47	1,508,960.47	1,508,960.47	1,508,960.47	1,508,960.47	1,508,960.47	1,508,960.47	1,508,960.47	1,508,960.47	1,508,960.47	1,508,960.47	1,508,960.47	
房屋、带核岛及辅助系统	241,034,113.38	241,034,113.38	241,034,113.38	241,034,113.38	241,034,113.38	241,034,113.38	241,034,113.38	241,034,113.38	241,034,113.38	241,034,113.38	241,034,113.38	241,034,113.38	241,034,113.38	
土地使用权、海域使用权	21,116,000.00	21,116,000.00	21,116,000.00	21,116,000.00	21,116,000.00	21,116,000.00	21,116,000.00	21,116,000.00	21,116,000.00	21,116,000.00	21,116,000.00	21,116,000.00	21,116,000.00	
2/3亩护坡燃料费用	23,320,666.67	23,320,666.67	23,320,666.67	23,320,666.67	23,320,666.67	23,320,666.67	23,320,666.67	23,320,666.67	23,320,666.67	23,320,666.67	23,320,666.67	23,320,666.67	23,320,666.67	
续建资本性支出	-	-	-	-	-	-	-	-	-	-	-	-	-	
更新资本性支出	176,991,150.44	176,991,150.44	176,991,150.44	176,991,150.44	176,991,150.44	176,991,150.44	176,991,150.44	176,991,150.44	176,991,150.44	176,991,150.44	176,991,150.44	176,991,150.44	176,991,150.44	
折旧、摊销合计	1,046,772,054.45	837,380,313.40	837,380,313.40	837,380,313.40	837,380,313.40	837,380,313.40	837,380,313.40	837,380,313.40	837,380,313.40	837,380,313.40	837,380,313.40	837,380,313.40	837,380,313.40	
资本性支出合计	-	-	-	-	-	-	-	-	-	-	-	-	-	

折旧、资本性支出汇总表 (5)

被评估单位：中广核苍南第二核电子有限公司

评估基准日：2025年9月30日
索引号：CSY-6-14-2
单位：元

项目	折旧预测										
	第50年预测期	第51年预测期	第52年预测期	第53年预测期	第54年预测期	第55年预测期	第56年预测期	第57年预测期	第58年预测期	第59年预测期	第60年预测期
房屋类-核岛	170,002,640.03	-	-	170,002,640.03	170,002,640.03	170,002,640.03	170,002,640.03	170,002,640.03	170,002,640.03	170,002,640.03	170,002,640.03
电气类-核岛	-	-	-	-	-	-	-	-	-	-	-
仪控类-核岛	-	-	-	-	-	-	-	-	-	-	-
机械类-常规岛及辅助系统	-	-	-	-	-	-	-	-	-	-	-
电气类-常规岛及辅助系统	-	-	-	-	-	-	-	-	-	-	-
仪控类-常规岛及辅助系统	-	-	-	-	-	-	-	-	-	-	-
房屋类-核岛	65,346,101.87	85,346,101.87	85,346,101.87	85,346,101.87	85,346,101.87	85,346,101.87	85,346,101.87	85,346,101.87	85,346,101.87	85,346,101.87	85,346,101.87
机电设施退役费	1,508,960.47	1,508,960.47	1,508,960.47	1,508,960.47	1,508,960.47	1,508,960.47	1,508,960.47	1,508,960.47	1,508,960.47	1,508,960.47	1,508,960.47
房屋-常规岛及辅助系统	-	-	-	-	-	-	-	-	-	-	-
土地使用权、海域使用权	21,116,000.00	21,116,000.00	21,116,000.00	21,116,000.00	21,116,000.00	21,116,000.00	21,116,000.00	21,116,000.00	21,116,000.00	21,116,000.00	21,116,000.00
200亩好核燃料费用	23,320,666.67	23,320,666.67	23,320,666.67	23,320,666.67	23,320,666.67	23,320,666.67	23,320,666.67	23,320,666.67	23,320,666.67	23,320,666.67	23,320,666.67
新建宿舍楼支出	176,991,150.44	176,991,150.44	176,991,150.44	176,991,150.44	176,991,150.44	176,991,150.44	176,991,150.44	176,991,150.44	176,991,150.44	176,991,150.44	176,991,150.44
折旧-摊销合计	478,285,519.48	478,285,519.48	478,285,519.48	478,285,519.48	478,285,519.48	478,285,519.48	478,285,519.48	478,285,519.48	478,285,519.48	478,285,519.48	478,285,519.48

折旧、资本性支出汇总表 (6)

表号: CSY-S-14-2
单位: 元

项目	折旧预测期				
	第62年预测期	第63年预测期	第64年预测期	第65年预测期	第66年预测期
	170,002,640.03	170,002,640.03	170,002,640.03	170,002,640.03	165,001,320.01
机械类-线岛	-	-	-	-	-
电气类-线岛	-	-	-	-	-
仪器仪表-线岛	-	-	-	-	-
机械类-项岛及辅助系统	-	-	-	-	-
电气类-项岛及辅助系统	85,346,101.87	85,346,101.87	85,346,101.87	85,346,101.87	42,673,050.94
仪器仪表-项岛及辅助系统	1,508,960.47	1,508,960.47	1,508,960.47	1,508,960.47	754,480.24
房屋类-项岛	-	-	-	-	-
房屋类-项岛投资	-	-	-	-	-
房屋类-项岛及辅助系统	21,116,000.00	21,116,000.00	21,116,000.00	21,116,000.00	10,558,000.00
土地使用权、海域使用权	23,320,666.67	23,320,666.67	23,320,666.67	23,320,666.67	11,660,333.33
23.资产减值损失	176,991,150.44	176,991,150.44	176,991,150.44	176,991,150.44	88,495,575.22
折旧+摊销合计	478,285,519.48	478,285,519.48	478,285,519.48	478,285,519.48	239,142,759.74
资本性支出合计					

编制单位: 中广核广东二核电有限公司

报告日期: 2025年01月01日

被评估单位：中广核苍南第二核电有限公司

折旧、资本性支出汇总表 (7)

项目	评估基准日：2025年9月30日										
	资本性支出预测										
基准日当年预测期	第1年预测期	第2年预测期	第3年预测期	第4年预测期	第5年预测期	第6年预测期	第7年预测期	第8年预测期	第9年预测期	第10年预测期	第11年预测期
机械类-核岛	-	-	-	-	-	-	-	-	-	-	-
电气类-核岛	-	-	-	-	-	-	-	-	-	-	-
仪控类-核岛	-	-	-	-	-	-	-	-	-	-	-
机械类-常规岛及辅助系统	-	-	-	-	-	-	-	-	-	-	-
电气类-常规岛及辅助系统	-	-	-	-	-	-	-	-	-	-	-
仪控类-常规岛及辅助系统	-	-	-	-	-	-	-	-	-	-	-
房屋类-核岛	-	-	-	-	-	-	-	-	-	-	-
房屋类-常规岛及辅助系统	-	-	-	-	-	-	-	-	-	-	-
土地使用权、海域使用权	-	-	-	-	-	-	-	-	-	-	-
23号炉核燃料费用	-	-	-	-	-	-	-	-	-	-	-
续建资本性支出	1,141,343,240.38	4,565,372,961.51	4,565,372,961.51	4,565,372,961.51	4,565,372,961.51	4,565,372,961.51	4,565,372,961.51	4,565,372,961.51	4,565,372,961.51	4,565,372,961.51	4,565,372,961.51
折旧+摊销合计	1,141,343,240.38	4,565,372,961.51	4,565,372,961.51	4,565,372,961.51	4,565,372,961.51	4,565,372,961.51	4,565,372,961.51	4,565,372,961.51	4,565,372,961.51	4,565,372,961.51	4,565,372,961.51
资本性支出合计											

索引号：CSY-S-14-2

单位：元

折旧、资本性支出汇总表 (8)

2025年9月10日

资本性支出预算

[illegible]

被评估单位：中广核苍南第二核电有限公司

折旧、资本性支出汇总表 (9)

评估基准日：2025年9月30日

索引号：CSV-5-14-2

单位：元

项目	资本性支出预测														
	第24年预测期	第25年预测期	第26年预测期	第27年预测期	第28年预测期	第29年预测期	第30年预测期	第31年预测期	第32年预测期	第33年预测期	第34年预测期	第35年预测期			
机械类-核岛	-	-	-	-	-	-	-	-	-	-	-	-			
电气类-核岛	-	-	-	-	-	-	-	-	-	-	-	-			
仪控类-核岛	-	-	-	-	-	-	-	-	-	-	-	-			
机械类-常规岛及辅助系统	-	-	-	-	-	-	-	-	-	-	-	-			
电气类-常规岛及辅助系统	-	-	-	-	-	-	-	-	-	-	-	-			
仪控类-常规岛及辅助系统	-	-	-	-	-	-	-	-	-	-	-	-			
房屋-核岛	-	-	-	-	-	-	-	-	-	-	-	-			
房屋-常规岛	-	-	-	-	-	-	-	-	-	-	-	-			
核电设施折旧费	-	-	-	-	-	-	-	-	-	-	-	-			
房屋-常规岛及辅助系统	-	-	-	-	-	-	-	-	-	-	-	-			
土地使用费、海域使用权	-	-	-	-	-	-	-	-	-	-	-	-			
200亩熟地材料费用	-	-	-	-	-	-	-	-	-	-	-	-			
新建鸡水性支出	-	-	-	-	-	-	-	-	-	-	-	-			
房屋资本性支出	-	-	-	-	-	-	-	-	-	-	-	-			
折旧、摊销合计	176,991,150.44	176,991,150.44	176,991,150.44	176,991,150.44	176,991,150.44	176,991,150.44	176,991,150.44	176,991,150.44	176,991,150.44	176,991,150.44	176,991,150.44	176,991,150.44			
资本性支出合计	176,991,150.44	176,991,150.44	176,991,150.44	176,991,150.44	176,991,150.44	176,991,150.44	176,991,150.44	176,991,150.44	176,991,150.44	176,991,150.44	176,991,150.44	176,991,150.44	1,081,946,902.65		

企业申报人：德顺
申报时间：2025年10月13日

评估人员：刘云飞 赵同群

折旧、资本性支出汇总表 (10)

资产负债表日: 2025年9月30日

折旧、资本性支出汇总表		资本性支出折旧											
		第36年折旧期	第37年折旧期	第38年折旧期	第39年折旧期	第40年折旧期	第41年折旧期	第42年折旧期	第43年折旧期	第44年折旧期	第45年折旧期	第46年折旧期	第47年折旧期
合计													
机械类设备													
电气类设备													
仪器仪表类													
机械类-辅助设备及辅助系统													
电气类-辅助设备及辅助系统													
仪器仪表类-辅助设备及辅助系统													
房屋-设备													
核电机电辅助设备													
房屋、管程及辅助系统													
土地使用权、海底使用权													
2019年核燃料费用													
核燃料燃料费		1,061,946,902.65	176,991,150.44	176,991,150.44	176,991,150.44	176,991,150.44	176,991,150.44	176,991,150.44	176,991,150.44	176,991,150.44	176,991,150.44	176,991,150.44	176,991,150.44
核燃料燃料费		1,061,946,902.65	176,991,150.44	176,991,150.44	176,991,150.44	176,991,150.44	176,991,150.44	176,991,150.44	176,991,150.44	176,991,150.44	176,991,150.44	176,991,150.44	176,991,150.44
折旧+摊销合计													
资本性支出合计													

编制人: 刘云 赵明

溢余性资产、非经营性资产负债明细分析表（基准日年度）

被评估单位：中广核苍南第二核电有限公司

评估基准日：2025年9月30日

索引号：CSY-5-15-2

单位：元

分类	资产科目	账面原值	账面净值	评估原值	评估净值	备注
非经营资产	货币资金	262,745,298.08	262,745,298.08	262,745,298.08	262,745,298.08	
非经营资产	在建工程	1,388,689,349.81	1,388,689,349.81	1,428,792,128.28	1,428,792,128.28	
非经营资产	使用权资产	660,224.02	183,395.55	-	-	
非经营资产	长期待摊费用	683,333,333.32	455,491,143.37	455,491,143.37	455,491,143.37	
非经营资产	其他非流动资产	35,605,590.90	35,605,590.90	35,605,590.90	35,605,590.90	
非经营负债	应付账款	26,031,821.52	26,031,821.52	26,031,821.52	26,031,821.52	
非经营负债	其他应付款	1,798,632,907.30	1,798,632,907.30	1,798,632,907.30	1,798,632,907.30	
非经营负债	一年内到期非流动负债	79,632.89	79,632.89	-	-	
付息债务	短期借款	1,364,826,640.37	1,364,826,640.37	1,364,826,640.37	1,364,826,640.37	
付息债务	一年内到期非流动负债	4,221,339.71	4,221,339.71	4,221,339.71	4,221,339.71	
付息债务	长期借款	3,813,066,311.78	3,813,066,311.78	3,813,066,311.78	3,813,066,311.78	
溢余资产	合计	-	-	-	-	
非经营资产	合计	2,371,033,796.13	2,142,714,777.71	2,182,634,160.63	2,182,634,160.63	
非经营负债	合计	1,824,744,361.71	1,824,744,361.71	1,824,664,728.82	1,824,664,728.82	
付息债务	合计	5,182,114,291.86	5,182,114,291.86	5,182,114,291.86	5,182,114,291.86	

企业申报人：
申报时间：

评估人员：

营运资金增加额估算表 (3)

评估基准日: 2025年9月30日

科目	预测第28年		预测第29年		预测第30年		预测第31年		预测第32年		预测第33年		预测第34年		预测第35年		预测第36年		预测第37年		预测第38年		预测第39年		预测第40年		预测第41年	
	2053年	2054年	2055年	2056年	2057年	2058年	2059年	2060年	2061年	2062年	2063年	2064年	2065年	2066年	2067年	2068年	2069年	2070年	2071年	2072年	2073年	2074年	2075年	2076年	2077年	2078年	2079年	2080年
被评估单位: 中广核苍南第二核电有限公司																												
年份	279,143,793.24	243,365,043.24	243,365,043.24	243,365,043.24	243,365,043.24	243,365,043.24	243,365,043.24	243,365,043.24	243,365,043.24	243,365,043.24	243,365,043.24	243,365,043.24	243,365,043.24	243,365,043.24	243,365,043.24	243,365,043.24	243,365,043.24	243,365,043.24	243,365,043.24	243,365,043.24	243,365,043.24	243,365,043.24	243,365,043.24	243,365,043.24	243,365,043.24	243,365,043.24	243,365,043.24	243,365,043.24
营运资金增加额																												
流动资产增加额	710,550,000.00	710,550,000.00	710,550,000.00	710,550,000.00	710,550,000.00	710,550,000.00	710,550,000.00	710,550,000.00	710,550,000.00	710,550,000.00	710,550,000.00	710,550,000.00	710,550,000.00	710,550,000.00	710,550,000.00	710,550,000.00	710,550,000.00	710,550,000.00	710,550,000.00	710,550,000.00	710,550,000.00	710,550,000.00	710,550,000.00	710,550,000.00	710,550,000.00	710,550,000.00	710,550,000.00	710,550,000.00
非流动资产增加额	690,430,965.43	690,430,965.43	690,430,965.43	690,430,965.43	690,430,965.43	690,430,965.43	690,430,965.43	690,430,965.43	690,430,965.43	690,430,965.43	690,430,965.43	690,430,965.43	690,430,965.43	690,430,965.43	690,430,965.43	690,430,965.43	690,430,965.43	690,430,965.43	690,430,965.43	690,430,965.43	690,430,965.43	690,430,965.43	690,430,965.43	690,430,965.43	690,430,965.43	690,430,965.43	690,430,965.43	690,430,965.43
流动资产减少额	1,261,440,000.00	1,261,440,000.00	1,261,440,000.00	1,261,440,000.00	1,261,440,000.00	1,261,440,000.00	1,261,440,000.00	1,261,440,000.00	1,261,440,000.00	1,261,440,000.00	1,261,440,000.00	1,261,440,000.00	1,261,440,000.00	1,261,440,000.00	1,261,440,000.00	1,261,440,000.00	1,261,440,000.00	1,261,440,000.00	1,261,440,000.00	1,261,440,000.00	1,261,440,000.00	1,261,440,000.00	1,261,440,000.00	1,261,440,000.00	1,261,440,000.00	1,261,440,000.00	1,261,440,000.00	1,261,440,000.00
非流动资产减少额	807,601,050.41	704,088,248.83	704,088,248.83	704,088,248.83	704,088,248.83	704,088,248.83	704,088,248.83	704,088,248.83	704,088,248.83	704,088,248.83	704,088,248.83	704,088,248.83	704,088,248.83	704,088,248.83	704,088,248.83	704,088,248.83	704,088,248.83	704,088,248.83	704,088,248.83	704,088,248.83	704,088,248.83	704,088,248.83	704,088,248.83	704,088,248.83	704,088,248.83	704,088,248.83	704,088,248.83	704,088,248.83
营运资金增加额	2,133,963,708.27	2,201,697,759.85	2,201,697,759.85	2,157,631,698.70	2,201,697,759.85	2,201,697,759.85	2,201,697,759.85	2,201,697,759.85	2,201,697,759.85	2,201,697,759.85	2,201,697,759.85	2,201,697,759.85	2,201,697,759.85	2,201,697,759.85	2,201,697,759.85	2,201,697,759.85	2,201,697,759.85	2,201,697,759.85	2,201,697,759.85	2,201,697,759.85	2,201,697,759.85	2,201,697,759.85	2,201,697,759.85	2,201,697,759.85	2,201,697,759.85	2,201,697,759.85	2,201,697,759.85	2,201,697,759.85
营运资金增加额	-44,066,061.14	67,734,051.59	67,734,051.59	-44,066,061.14	44,066,061.14	44,066,061.14	44,066,061.14	44,066,061.14	44,066,061.14	44,066,061.14	44,066,061.14	44,066,061.14	44,066,061.14	44,066,061.14	44,066,061.14	44,066,061.14	44,066,061.14	44,066,061.14	44,066,061.14	44,066,061.14	44,066,061.14	44,066,061.14	44,066,061.14	44,066,061.14	44,066,061.14	44,066,061.14	44,066,061.14	44,066,061.14
营运资金增加额	-44,066,061.14	67,734,051.59	67,734,051.59	-44,066,061.14	44,066,061.14	44,066,061.14	44,066,061.14	44,066,061.14	44,066,061.14	44,066,061.14	44,066,061.14	44,066,061.14	44,066,061.14	44,066,061.14	44,066,061.14	44,066,061.14	44,066,061.14	44,066,061.14	44,066,061.14	44,066,061.14	44,066,061.14	44,066,061.14	44,066,061.14	44,066,061.14	44,066,061.14	44,066,061.14	44,066,061.14	44,066,061.14

表引号: CSY-5-16

单位: 元

营运资金增加额估算表 (5)

评估基准日: 2025年9月30日

被评估单位: 中广核广东第二核电有限公司

评估基准日：2025年9月30日																						
评估单位：中广核苍南第二核电厂有限公司																						
科目	预测第56年		预测第57年		预测第58年		预测第59年		预测第60年		预测第61年		预测第62年		预测第63年		预测第64年		预测第65年		预测第66年	
	2081年	2082年	2083年	2084年	2085年	2086年	2087年	2088年	2089年	2090年	2091年	2092年	2093年	2094年	2095年	2096年	2097年	2098年	2099年	2100年	2101年	
年份	243,378,240.74	255,807,043.24	279,143,793.24	243,365,043.24	243,305,043.24	268,641,793.24	243,556,783.66	243,556,783.66	243,556,783.66	243,556,783.66	243,556,783.66	243,556,783.66	243,556,783.66	243,556,783.66	243,556,783.66	243,556,783.66	243,556,783.66	243,556,783.66	243,556,783.66	243,556,783.66	243,556,783.66	
最低现金保有量																						
应收、预收、其他应收款和其他流动资产	710,550,000.00	710,550,000.00	710,550,000.00	710,550,000.00	710,550,000.00	710,550,000.00	690,430,965.43	690,430,965.43	690,430,965.43	690,430,965.43	690,430,965.43	690,430,965.43	690,430,965.43	690,430,965.43	690,430,965.43	690,430,965.43	690,430,965.43	690,430,965.43	690,430,965.43	690,430,965.43	690,430,965.43	
经营性资产	690,430,965.43	690,430,965.43	690,430,965.43	690,430,965.43	690,430,965.43	690,430,965.43	1,261,440,000.00	1,261,440,000.00	1,261,440,000.00	1,261,440,000.00	1,261,440,000.00	1,261,440,000.00	1,261,440,000.00	1,261,440,000.00	1,261,440,000.00	1,261,440,000.00	1,261,440,000.00	1,261,440,000.00	1,261,440,000.00	1,261,440,000.00	1,261,440,000.00	
经营性流动资产合计	1,261,440,000.00	1,261,440,000.00	1,261,440,000.00	1,261,440,000.00	1,261,440,000.00	1,261,440,000.00	771,431,059.98	771,431,059.98	771,431,059.98	771,431,059.98	771,431,059.98	771,431,059.98	771,431,059.98	771,431,059.98	771,431,059.98	771,431,059.98	771,431,059.98	771,431,059.98	771,431,059.98	771,431,059.98	771,431,059.98	
经营性非流动资产	704,126,431.00	740,258,239.27	807,601,059.41	704,088,248.83	704,088,248.83	771,431,059.98	771,431,059.98	771,431,059.98	771,431,059.98	771,431,059.98	771,431,059.98	771,431,059.98	771,431,059.98	771,431,059.98	771,431,059.98	771,431,059.98	771,431,059.98	771,431,059.98	771,431,059.98	771,431,059.98	771,431,059.98	
经营性流动资产合计	2,201,672,775.18	2,178,029,789.41	2,133,963,708.27	2,201,697,759.85	2,201,697,759.85	2,201,697,759.85	2,201,697,759.85	2,201,697,759.85	2,201,697,759.85	2,201,697,759.85	2,201,697,759.85	2,201,697,759.85	2,201,697,759.85	2,201,697,759.85	2,201,697,759.85	2,201,697,759.85	2,201,697,759.85	2,201,697,759.85	2,201,697,759.85	2,201,697,759.85	2,201,697,759.85	
营运资本	44,066,061.14	-23,643,005.77	-44,066,061.14	67,734,351.58	0.00	-44,066,061.14	43,703,070.40	0.00	0.00	0.00	0.00	0.00	0.00	0.00	0.00	0.00	0.00	0.00	0.00	0.00	0.00	
营运资本增加额																						

折现率计算表 (1)

被评估单位: 中广核苍南第二核电有限公司

预测年期		预测第0年	预测第1年	预测第2年	预测第3年	预测第4年	预测第5年	预测第6年	预测第7年	预测第8年	预测第9年	预测第10年	预测第11年	预测第12年	预测第13年
1	目标资本结构	0.9493	0.9493	0.9493	0.9493	0.9493	0.9493	0.9493	0.9493	0.9493	0.9493	0.9493	0.9493	0.9493	0.9493
2	D	100.00	100.00	100.00	100.00	100.00	100.00	100.00	100.00	100.00	100.00	100.00	100.00	100.00	100.00
3	E	105.34	105.34	105.34	105.34	105.34	105.34	105.34	105.34	105.34	105.34	105.34	105.34	105.34	105.34
4	无财务杠杆β系数 (BU)	0.4214	0.4214	0.4214	0.4214	0.4214	0.4214	0.4214	0.4214	0.4214	0.4214	0.4214	0.4214	0.4214	0.4214
5	基准日后所得税税率 (企业自身)	0.0%	0.0%	0.0%	0.0%	0.0%	0.0%	0.0%	0.0%	0.0%	0.0%	0.0%	0.0%	0.0%	0.0%
6	评估对象的β权益	0.8215	0.8215	0.8215	0.8215	0.8215	0.8215	0.8215	0.8215	0.8215	0.8215	0.8215	0.8215	0.8215	0.8215
7	β系数 (调整后的财务杠杆) (BL)	0.8810	0.8810	0.8810	0.8810	0.8810	0.8810	0.8810	0.8810	0.8810	0.8810	0.8810	0.8810	0.8810	0.8810
8	无风险报酬率	2.21%	2.21%	2.21%	2.21%	2.21%	2.21%	2.21%	2.21%	2.21%	2.21%	2.21%	2.21%	2.21%	2.21%
9	市场溢价	6.72%	6.72%	6.72%	6.72%	6.72%	6.72%	6.72%	6.72%	6.72%	6.72%	6.72%	6.72%	6.72%	6.72%
10	个别风险	1.15%	1.15%	1.15%	1.15%	1.15%	1.15%	1.15%	1.15%	1.15%	1.15%	1.15%	1.15%	1.15%	1.15%
11	折现率Re(CAPM)	9.28%	9.28%	9.28%	9.28%	9.28%	9.28%	9.28%	9.28%	9.28%	9.28%	9.28%	9.28%	9.28%	9.28%
12	债务资本报酬率	3.50%	3.50%	3.50%	3.50%	3.50%	3.50%	3.50%	3.50%	3.50%	3.50%	3.50%	3.50%	3.50%	3.50%
13	债务成本	1.70%	1.70%	1.70%	1.70%	1.70%	1.70%	1.70%	1.70%	1.70%	1.70%	1.70%	1.70%	1.70%	1.70%
14	权益成本	4.76%	4.76%	4.76%	4.76%	4.76%	4.76%	4.76%	4.76%	4.76%	4.76%	4.76%	4.76%	4.76%	4.76%
15	折现率R _{WACC}	6.47%	6.47%	6.47%	6.47%	6.47%	6.47%	6.47%	6.47%	6.47%	6.47%	6.47%	6.47%	6.47%	6.47%

评估基准日: 2025年9月30日

索引号: CSY-5-20

单位: 元

评估人员: 刘云飞 赵同朋

折现率计算表 (2)

单位: 元

评估基准日: 2025年9月30日

被评估单位: 中广核苍南第二核电有限公司

序号	预测年期	预测第14年	预测第15年	预测第16年	预测第17年	预测第18年	预测第19年	预测第20年	预测第21年	预测第22年	预测第23年	预测第24年	预测第25年	预测第26年	预测第27年
1	目标资本结构	0.9493	0.9493	0.9493	0.9493	0.9493	0.9493	0.9493	0.9493	0.9493	0.9493	0.9493	0.9493	0.9493	0.9493
2	D	100.00	100.00	100.00	100.00	100.00	100.00	100.00	100.00	100.00	100.00	100.00	100.00	100.00	100.00
3	E	105.34	105.34	105.34	105.34	105.34	105.34	105.34	105.34	105.34	105.34	105.34	105.34	105.34	105.34
4	无财务杠杆β系数 (β _U)	0.4214	0.4214	0.4214	0.4214	0.4214	0.4214	0.4214	0.4214	0.4214	0.4214	0.4214	0.4214	0.4214	0.4214
5	无杠杆后所附投资 (企业自身)	25%	25%	25%	25%	25%	25%	25%	25%	25%	25%	25%	25%	25%	25%
6	评估对象的β系数	0.7215	0.7215	0.7215	0.7215	0.7215	0.7215	0.7215	0.7215	0.7215	0.7215	0.7215	0.7215	0.7215	0.7215
7	β系数 (调整后的财务杠杆) (β _L)	0.8143	0.8143	0.8143	0.8143	0.8143	0.8143	0.8143	0.8143	0.8143	0.8143	0.8143	0.8143	0.8143	0.8143
8	无风险报酬率	2.21%	2.21%	2.21%	2.21%	2.21%	2.21%	2.21%	2.21%	2.21%	2.21%	2.21%	2.21%	2.21%	2.21%
9	市场溢价	6.72%	6.72%	6.72%	6.72%	6.72%	6.72%	6.72%	6.72%	6.72%	6.72%	6.72%	6.72%	6.72%	6.72%
10	个别风险	1.15%	1.15%	1.15%	1.15%	1.15%	1.15%	1.15%	1.15%	1.15%	1.15%	1.15%	1.15%	1.15%	1.15%
11	折现率Re(CAPM)	8.83%	8.83%	8.83%	8.83%	8.83%	8.83%	8.83%	8.83%	8.83%	8.83%	8.83%	8.83%	8.83%	8.83%
12	债务成本报酬率	3.50%	3.50%	3.50%	3.50%	3.50%	3.50%	3.50%	3.50%	3.50%	3.50%	3.50%	3.50%	3.50%	3.50%
13	债务成本	1.28%	1.28%	1.28%	1.28%	1.28%	1.28%	1.28%	1.28%	1.28%	1.28%	1.28%	1.28%	1.28%	1.28%
14	权益成本	4.53%	4.53%	4.53%	4.53%	4.53%	4.53%	4.53%	4.53%	4.53%	4.53%	4.53%	4.53%	4.53%	4.53%
15	折现率R _{加权}	5.81%	5.81%	5.81%	5.81%	5.81%	5.81%	5.81%	5.81%	5.81%	5.81%	5.81%	5.81%	5.81%	5.81%

折现率计算表 (3)

被评估单位: 中广核苍南第二核电有限公司

序号	预测年期	预测第28年	预测第29年	预测第30年	预测第31年	预测第32年	预测第33年	预测第34年	预测第35年	预测第36年	预测第37年	预测第38年	预测第39年	预测第40年	预测第41年
1	目标资本结构	0.9493	0.9493	0.9493	0.9493	0.9493	0.9493	0.9493	0.9493	0.9493	0.9493	0.9493	0.9493	0.9493	0.9493
2	D	100.00	100.00	100.00	100.00	100.00	100.00	100.00	100.00	100.00	100.00	100.00	100.00	100.00	100.00
3	E	105.34	105.34	105.34	105.34	105.34	105.34	105.34	105.34	105.34	105.34	105.34	105.34	105.34	105.34
4	无财务杠杆β系数(βU)	0.4214	0.4214	0.4214	0.4214	0.4214	0.4214	0.4214	0.4214	0.4214	0.4214	0.4214	0.4214	0.4214	0.4214
5	基准日后所得税率(企业自身)	25%	25%	25%	25%	25%	25%	25%	25%	25%	25%	25%	25%	25%	25%
6	评估对象的β系数	0.7215	0.7215	0.7215	0.7215	0.7215	0.7215	0.7215	0.7215	0.7215	0.7215	0.7215	0.7215	0.7215	0.7215
7	β系数(调整后含财务杠杆)(βL)	0.8143	0.8143	0.8143	0.8143	0.8143	0.8143	0.8143	0.8143	0.8143	0.8143	0.8143	0.8143	0.8143	0.8143
8	无风险报酬率	2.21%	2.21%	2.21%	2.21%	2.21%	2.21%	2.21%	2.21%	2.21%	2.21%	2.21%	2.21%	2.21%	2.21%
9	市场溢价	6.72%	6.72%	6.72%	6.72%	6.72%	6.72%	6.72%	6.72%	6.72%	6.72%	6.72%	6.72%	6.72%	6.72%
10	个别风险	1.15%	1.15%	1.15%	1.15%	1.15%	1.15%	1.15%	1.15%	1.15%	1.15%	1.15%	1.15%	1.15%	1.15%
11	折现率Re(CAPM)	8.83%	8.83%	8.83%	8.83%	8.83%	8.83%	8.83%	8.83%	8.83%	8.83%	8.83%	8.83%	8.83%	8.83%
12	债务资本报酬率	3.50%	3.50%	3.50%	3.50%	3.50%	3.50%	3.50%	3.50%	3.50%	3.50%	3.50%	3.50%	3.50%	3.50%
13	债务成本	1.28%	1.28%	1.28%	1.28%	1.28%	1.28%	1.28%	1.28%	1.28%	1.28%	1.28%	1.28%	1.28%	1.28%
14	权益成本	4.53%	4.53%	4.53%	4.53%	4.53%	4.53%	4.53%	4.53%	4.53%	4.53%	4.53%	4.53%	4.53%	4.53%
15	折现率R _{加权}	5.81%	5.81%	5.81%	5.81%	5.81%	5.81%	5.81%	5.81%	5.81%	5.81%	5.81%	5.81%	5.81%	5.81%

索引号: CSY-5-20

单位: 元

评估基准日: 2025年9月30日

评估人员: 刘云飞 赵园鹏

折现率计算表 (4)

评估基准日: 2025年9月30日

被评估单位: 中广核苍南第二核电有限公司

序号	预测年期	预测第42年	预测第43年	预测第44年	预测第45年	预测第46年	预测第47年	预测第48年	预测第49年	预测第50年	预测第51年	预测第52年	预测第53年	预测第54年	预测第55年
1	目标资本结构	0.9493	0.9493	0.9493	0.9493	0.9493	0.9493	0.9493	0.9493	0.9493	0.9493	0.9493	0.9493	0.9493	0.9493
2	D	100.00	100.00	100.00	100.00	100.00	100.00	100.00	100.00	100.00	100.00	100.00	100.00	100.00	100.00
3	E	105.34	105.34	105.34	105.34	105.34	105.34	105.34	105.34	105.34	105.34	105.34	105.34	105.34	105.34
4	无财务杠杆系数 (BU)	0.4214	0.4214	0.4214	0.4214	0.4214	0.4214	0.4214	0.4214	0.4214	0.4214	0.4214	0.4214	0.4214	0.4214
5	无财务杠杆资本成本 (WACC)	25%	25%	25%	25%	25%	25%	25%	25%	25%	25%	25%	25%	25%	25%
6	评估对象的β系数	0.8143	0.8143	0.8143	0.8143	0.8143	0.8143	0.8143	0.8143	0.8143	0.8143	0.8143	0.8143	0.8143	0.8143
7	β系数 (调整后资本成本)	2.21%	2.21%	2.21%	2.21%	2.21%	2.21%	2.21%	2.21%	2.21%	2.21%	2.21%	2.21%	2.21%	2.21%
8	β系数 (调整后资本成本)	6.72%	6.72%	6.72%	6.72%	6.72%	6.72%	6.72%	6.72%	6.72%	6.72%	6.72%	6.72%	6.72%	6.72%
9	市场溢价	1.15%	1.15%	1.15%	1.15%	1.15%	1.15%	1.15%	1.15%	1.15%	1.15%	1.15%	1.15%	1.15%	1.15%
10	个别风险	8.83%	8.83%	8.83%	8.83%	8.83%	8.83%	8.83%	8.83%	8.83%	8.83%	8.83%	8.83%	8.83%	8.83%
11	折现率Re(CAPM)	3.50%	3.50%	3.50%	3.50%	3.50%	3.50%	3.50%	3.50%	3.50%	3.50%	3.50%	3.50%	3.50%	3.50%
12	债务资本成本	1.28%	1.28%	1.28%	1.28%	1.28%	1.28%	1.28%	1.28%	1.28%	1.28%	1.28%	1.28%	1.28%	1.28%
13	权益资本	4.53%	4.53%	4.53%	4.53%	4.53%	4.53%	4.53%	4.53%	4.53%	4.53%	4.53%	4.53%	4.53%	4.53%
14	折现率Rwacc	5.81%	5.81%	5.81%	5.81%	5.81%	5.81%	5.81%	5.81%	5.81%	5.81%	5.81%	5.81%	5.81%	5.81%
15															

折现率计算表 (5)

被评估单位：中广核苍南第二核电有限公司

评估基准日：2025年9月30日

索引号：CSY-5-20

单位：元

序号	预测年期	预测第56年	预测第57年	预测第58年	预测第59年	预测第60年	预测第61年	预测第62年	预测第63年	预测第64年	预测第65年	预测第66年
1	目标资本结构	0.9493	0.9493	0.9493	0.9493	0.9493	0.9493	0.9493	0.9493	0.9493	0.9493	0.9493
2	D	100.00	100.00	100.00	100.00	100.00	100.00	100.00	100.00	100.00	100.00	100.00
3	E	105.34	105.34	105.34	105.34	105.34	105.34	105.34	105.34	105.34	105.34	105.34
4	无财务杠杆β系数 (βU)	0.4214	0.4214	0.4214	0.4214	0.4214	0.4214	0.4214	0.4214	0.4214	0.4214	0.4214
5	基准日后所得税率 (企业自身)	25%	25%	25%	25%	25%	25%	25%	25%	25%	25%	25%
6	评估对象的β权益	0.7215	0.7215	0.7215	0.7215	0.7215	0.7215	0.7215	0.7215	0.7215	0.7215	0.7215
7	β系数 (调整后含财务杠杆) (βL)	0.8143	0.8143	0.8143	0.8143	0.8143	0.8143	0.8143	0.8143	0.8143	0.8143	0.8143
8	无风险报酬率	2.21%	2.21%	2.21%	2.21%	2.21%	2.21%	2.21%	2.21%	2.21%	2.21%	2.21%
9	市场溢价	6.72%	6.72%	6.72%	6.72%	6.72%	6.72%	6.72%	6.72%	6.72%	6.72%	6.72%
10	个别风险	1.15%	1.15%	1.15%	1.15%	1.15%	1.15%	1.15%	1.15%	1.15%	1.15%	1.15%
11	折现率Re(CAPM)	8.83%	8.83%	8.83%	8.83%	8.83%	8.83%	8.83%	8.83%	8.83%	8.83%	8.83%
12	债务资本报酬率	3.50%	3.50%	3.50%	3.50%	3.50%	3.50%	3.50%	3.50%	3.50%	3.50%	3.50%
13	债务成本	1.28%	1.28%	1.28%	1.28%	1.28%	1.28%	1.28%	1.28%	1.28%	1.28%	1.28%
14	权益成本	4.53%	4.53%	4.53%	4.53%	4.53%	4.53%	4.53%	4.53%	4.53%	4.53%	4.53%
15	折现率R _{WACC}	5.81%	5.81%	5.81%	5.81%	5.81%	5.81%	5.81%	5.81%	5.81%	5.81%	5.81%

评估人员：刘云飞 赵凤鹏



